

Prefeitura Municipal de Alcântaras  
Relatório Resumido de Execução Orçamentária

**Balanco Orçamentário**

Orçamento Fiscal e da Seguridade Social

Período: Janeiro a Outubro de 2017/Bimestre: Setembro e Outubro

RREO - Anexo 1 (LRF, Art. 52, inciso I, alíneas "a" e "b" do inciso II e §1º)

Em reais

Receitas Orçamentárias	Previsão Inicial	Previsão Atualizada (a)	Receitas Realizadas				Saldo (a-c)
			No Bimestre (b)	% (b/a)	Até Bimestre (c)	% (c/a)	
Receitas Orçamentárias							
Receitas (Exceto Intra-Orçamentárias) (I)	30.978.610,00	30.978.610,00	3.577.697,87	11,55	19.436.117,08	62,74	11.542.492,92
Receitas Correntes	27.052.070,00	27.052.070,00	3.497.975,57	12,93	19.330.894,78	71,46	7.721.175,22
Receita Tributária	428.880,00	428.880,00	22.480,51	5,24	259.798,20	60,58	169.081,80
Impostos	395.910,00	395.910,00	19.298,64	4,87	237.580,69	60,01	158.329,31
Taxas	27.480,00	27.480,00	3.181,87	11,58	22.217,51	80,85	5.262,49
Contribuição de Melhoria	5.490,00	5.490,00	0,00	0,00	0,00	0,00	5.490,00
Receitas de Contribuições	281.500,00	281.500,00	3.752,47	1,33	11.572,84	4,11	269.927,16
Contribuição para o Custeio do Serviço de	281.500,00	281.500,00	3.752,47	1,33	11.572,84	4,11	269.927,16
Receita Patrimonial	535.590,00	535.590,00	14.245,03	2,66	228.769,88	42,71	306.820,12
Receitas Imobiliárias	17.590,00	17.590,00	0,00	0,00	0,00	0,00	17.590,00
Receitas de Valores Mobiliários	518.000,00	518.000,00	14.245,03	2,75	228.769,88	44,16	289.230,12
Receita de Serviços	10.990,00	10.990,00	0,00	0,00	24.075,83	219,07	-13.085,83
Transferências Correntes	25.708.270,00	25.708.270,00	3.457.497,56	13,45	18.805.479,41	73,15	6.902.790,59
Transferências Intergovernamentais	24.736.010,00	24.736.010,00	3.414.444,56	13,80	17.421.503,43	70,43	7.314.506,57
Transferências de Convênios	972.260,00	972.260,00	43.053,00	4,43	1.383.975,98	142,35	-411.715,98
Outras Receitas Correntes	86.840,00	86.840,00	0,00	0,00	1.198,62	1,38	85.641,38
Multas e Juros de Mora	20.880,00	20.880,00	0,00	0,00	0,00	0,00	20.880,00
Indenizações e Restituições	21.990,00	21.990,00	0,00	0,00	90,00	0,41	21.900,00
Receita da Dívida Ativa	32.980,00	32.980,00	0,00	0,00	1.108,62	3,36	31.871,38
Receitas Diversas	10.990,00	10.990,00	0,00	0,00	0,00	0,00	10.990,00
Receitas de Capital	3.926.540,00	3.926.540,00	79.722,30	2,03	105.222,30	2,68	3.821.317,70
Operações de Crédito	21.990,00	21.990,00	0,00	0,00	0,00	0,00	21.990,00
Operações de Crédito Internas	21.990,00	21.990,00	0,00	0,00	0,00	0,00	21.990,00
Alienação de Bens	43.980,00	43.980,00	0,00	0,00	0,00	0,00	43.980,00
Alienação de Bens Móveis	21.990,00	21.990,00	0,00	0,00	0,00	0,00	21.990,00
Alienação de Bens Imóveis	21.990,00	21.990,00	0,00	0,00	0,00	0,00	21.990,00
Transferências de Capital	3.860.570,00	3.860.570,00	79.722,30	2,07	105.222,30	2,73	3.755.347,70
Transferências Intergovernamentais	329.950,00	329.950,00	43.722,30	13,25	43.722,30	13,25	286.227,70
Transferências de Convênios	3.530.620,00	3.530.620,00	36.000,00	1,02	61.500,00	1,74	3.469.120,00
Receitas (Intra-Orçamentárias) (II)	0,00	0,00	0,00	0,00	0,00	0,00	0,00
SubTotal das Receitas (III) = (I + II)	30.978.610,00	30.978.610,00	3.577.697,87	11,55	19.436.117,08	62,74	11.542.492,92
Operações de Crédito/Refinanciamento (IV)							
SubTotal com Refinanciamento (V) = (III + IV)	30.978.610,00	30.978.610,00	3.577.697,87	11,55	19.436.117,08	62,74	11.542.492,92
Déficit (VI)					228.661,37		
Total (VII) = (V + VI)	30.978.610,00	30.978.610,00	3.577.697,87		19.664.778,45		

Prefeitura Municipal de Alcântaras  
Relatório Resumido de Execução Orçamentária

**Balanco Orçamentário**

Orçamento Fiscal e da Seguridade Social

Período: Janeiro a Outubro de 2017/Bimestre: Setembro e Outubro

RREO - Anexo 1 (LRF, Art. 52, inciso I, alíneas "a" e "b" do inciso II e §1º)

Em reais

Despesas Orçamentárias	Dotação Inicial (d)	Dotação Atualizada (e)	Despesas Empenhadas		Saldo (g) = (e-f)	Despesas Liquidadas		Saldo (i) = (e-h)	Despesas Pagas Até o Bimestre (j)	Inscritas em Restos a Pagar Não Proc. (k)
			No Bimestre	Até o Bimestre (f)		No Bimestre	Até o Bimestre (h)			
Despesas Orçamentárias										
Despesas (Exceto Intra-Orçamentárias) (VIII)	30.978.610,00	30.978.610,00	3.309.743,06	27.668.967,12	3.309.642,88	3.996.517,93	19.664.778,45	11.313.831,55	18.399.199,48	
DESPESAS CORRENTES	26.906.500,00	29.187.224,00	3.050.937,07	26.320.564,34	2.866.659,66	3.874.530,80	18.835.343,11	10.351.880,89	17.612.255,42	
PESSOAL E ENCARGOS SOCIAIS	17.482.920,10	15.972.410,10	1.240.286,98	14.686.042,71	1.286.367,39	1.889.304,68	12.082.705,43	3.889.704,67	11.298.755,46	
OUTRAS DESPESAS CORRENTES	9.423.579,90	13.214.813,90	1.810.650,09	11.634.521,63	1.580.292,27	1.985.226,12	6.752.637,68	6.462.176,22	6.313.499,96	
DESPESAS DE CAPITAL	3.772.110,00	1.491.386,00	258.805,99	1.348.402,78	142.983,22	121.987,13	829.435,34	661.950,66	786.944,06	
INVESTIMENTOS	3.670.110,00	1.100.136,00	236.532,03	962.177,10	137.958,90	58.917,14	518.001,80	582.134,20	475.510,52	
INVERSÕES FINANCEIRAS	80.000,00	5.000,00	0,00	0,00	5.000,00	0,00	0,00	5.000,00	0,00	
AMORTIZAÇÃO DA DÍVIDA	22.000,00	386.250,00	22.273,96	386.225,68	24,32	63.069,99	311.433,54	74.816,46	311.433,54	
Despesas (Intra-Orçamentárias) (IX)	0,00	0,00	0,00	0,00	0,00	0,00	0,00	0,00	0,00	
SubTotal das Despesas (X) = (VIII + IX)	30.978.610,00	30.978.610,00	3.309.743,06	27.668.967,12	3.309.642,88	3.996.517,93	19.664.778,45	11.313.831,55	18.399.199,48	
Amortização da Div./Refinanciamento (XI)										
SubTotal com Refinanciamento (XII) = (X + XI)	30.978.610,00	30.978.610,00	3.309.743,06	27.668.967,12	3.309.642,88	3.996.517,93	19.664.778,45	11.313.831,55	18.399.199,48	
Superávit (XIII)							0,00			
Total (XIV) = (XII + XIII)	30.978.610,00	30.978.610,00	3.309.743,06	27.668.967,12		3.996.517,93	19.664.778,45		18.399.199,48	

Joaquim Freire Carvalho  
PREFEITO

GESTAO PUBLICA CONTABILIDADE E SERVIÇOS  
EIRELI -ME  
Contador - CRC CE01377706

VICENTE DE PAULO ALCANTARA  
CONTROLADOR GERAL

ATAÍDE LAURIANO VIEIRA  
SEC DE FINANÇAS

Prefeitura Municipal de Alcântaras

Relatório Resumido de Execução Orçamentária

**Demonstrativo da Execução das Despesas por Função/Subfunção**

Orçamento Fiscal e da Seguridade Social

Período: Janeiro a Outubro de 2017/Bimestre: Setembro e Outubro

RREO - Anexo 2 (LRF, Art. 52, inciso II, alínea "c")

Em reais

Função/Subfunção	Dotação Inicial	Dotação Atualizada (a)	Despesas Empenhadas			Saldo(c) = (a-b)	Despesas Liquidadas			Saldo(e) = (a-d)	Insc. Restos a Pagar Não Processados (f)
			No Bimestre	Até o Bimestre (b)	% (b / total b)		No Bimestre	Até o Bimestre (d)	% (d / total d)		
Despesas (Exceto Intra-Orçamentárias) (I)	30.978.610,00	30.978.610,00	3.309.743,06	27.668.967,12	100,00	3.309.642,88	3.996.517,93	19.664.778,45	100,00	11.313.831,55	
Legislativa	1.320.000,00	1.320.000,00	0,00	0,00	0,00	1.320.000,00	0,00	0,00	0,00	1.320.000,00	
Ação Legislativa	1.320.000,00	1.320.000,00	0,00	0,00	0,00	1.320.000,00	0,00	0,00	0,00	1.320.000,00	
Administração	6.769.490,00	7.481.890,00	819.051,51	7.119.199,94	25,73	362.690,06	995.530,23	4.998.364,04	25,42	2.483.525,96	
Representação Judicial e Extrajudicial	200.000,00	222.500,00	42.000,00	167.872,33	0,61	54.627,67	20.600,00	118.561,64	0,60	103.938,36	
Administração Geral	6.322.490,00	5.943.540,00	641.277,25	5.655.947,33	20,44	287.592,67	783.499,70	3.790.968,22	19,28	2.152.571,78	
Administração Financeira	25.000,00	756.600,00	113.500,30	753.021,95	2,72	3.578,05	123.360,54	722.153,64	3,67	34.446,36	
Controle Interno	200.000,00	173.000,00	0,00	156.132,65	0,56	16.867,35	5.000,00	55.247,00	0,28	117.753,00	
Serviço da Dívida Interna	22.000,00	386.250,00	22.273,96	386.225,68	1,40	24,32	63.069,99	311.433,54	1,58	74.816,46	
Segurança Pública	70.500,00	11.300,00	0,00	0,00	0,00	11.300,00	0,00	0,00	0,00	11.300,00	
Defesa Civil	70.500,00	11.300,00	0,00	0,00	0,00	11.300,00	0,00	0,00	0,00	11.300,00	
Assistência Social	2.054.560,00	1.962.460,00	150.845,84	1.704.546,91	6,16	257.913,09	200.097,04	947.674,81	4,82	1.014.785,19	
Assistência ao Idoso	100.000,00	20.000,00	0,00	0,00	0,00	20.000,00	0,00	0,00	0,00	20.000,00	
Assistência à Criança e ao Adolescente	110.000,00	82.500,00	17.845,50	23.812,50	0,09	58.687,50	8.971,00	14.938,00	0,08	67.562,00	
Assistência Comunitária	1.822.560,00	1.837.960,00	133.000,34	1.680.734,41	6,07	157.225,59	191.126,04	932.736,81	4,74	905.223,19	
Alimentação e Nutrição	22.000,00	22.000,00	0,00	0,00	0,00	22.000,00	0,00	0,00	0,00	22.000,00	
Saúde	5.760.920,00	5.607.270,00	805.192,26	5.324.171,30	19,24	283.098,70	790.796,19	3.774.002,74	19,19	1.833.267,26	
Atenção Básica	4.873.250,00	5.182.950,00	774.512,20	5.060.499,86	18,29	122.450,14	747.324,25	3.612.001,20	18,37	1.570.948,80	
Assistência Hospitalar e Ambulatorial	73.500,00	128.500,00	1.470,20	88.773,15	0,32	39.726,85	5.996,20	21.605,65	0,11	106.894,35	
Suporte Profilático e Terapêutico	278.450,00	111.450,00	0,00	51.980,00	0,19	59.470,00	7.895,22	41.456,15	0,21	69.993,85	
Vigilância Epidemiológica	404.050,00	98.200,00	0,00	36.928,62	0,13	61.271,38	370,66	12.950,07	0,07	85.249,93	
Outras Transferências	131.670,00	86.170,00	29.209,86	85.989,67	0,31	180,33	29.209,86	85.989,67	0,44	180,33	
Trabalho	26.000,00	33.200,00	7.664,00	11.321,00	0,04	21.879,00	10.384,00	10.384,00	0,05	22.816,00	
Empregabilidade	20.000,00	27.200,00	7.664,00	11.321,00	0,04	15.879,00	10.384,00	10.384,00	0,05	16.816,00	
Fomento ao Trabalho	6.000,00	6.000,00	0,00	0,00	0,00	6.000,00	0,00	0,00	0,00	6.000,00	
Educação	11.452.590,00	11.286.674,00	1.285.144,40	10.886.302,97	39,34	400.371,03	1.765.763,64	8.249.993,67	41,95	3.036.680,33	
Educação Básica	11.452.590,00	11.286.674,00	1.285.144,40	10.886.302,97	39,34	400.371,03	1.765.763,64	8.249.993,67	41,95	3.036.680,33	
Cultura	200.000,00	421.540,00	8.920,00	374.091,48	1,35	47.448,52	25.854,92	347.803,79	1,77	73.736,21	
Difusão Cultural	200.000,00	421.540,00	8.920,00	374.091,48	1,35	47.448,52	25.854,92	347.803,79	1,77	73.736,21	
Urbanismo	923.000,00	1.178.166,00	215.662,61	1.081.656,02	3,91	96.509,98	89.290,68	590.652,56	3,00	587.513,44	
Infra-Estrutura Urbana	381.500,00	857.666,00	147.711,98	789.738,55	2,85	67.927,45	43.467,28	430.237,47	2,19	427.428,53	
Serviços Urbanos	541.500,00	320.500,00	67.950,63	291.917,47	1,06	28.582,53	45.823,40	160.415,09	0,82	160.084,91	
Habituação	110.000,00	800,00	0,00	0,00	0,00	800,00	0,00	0,00	0,00	800,00	
Habituação Rural	40.000,00	0,00	0,00	0,00	0,00	0,00	0,00	0,00	0,00	0,00	
Habituação Urbana	70.000,00	800,00	0,00	0,00	0,00	800,00	0,00	0,00	0,00	800,00	
Saneamento	312.000,00	1.029.600,00	13.372,44	1.017.371,92	3,68	12.228,08	87.315,64	627.597,26	3,19	402.002,74	

Prefeitura Municipal de Alcântaras  
 Relatório Resumido de Execução Orçamentária  
**Demonstrativo da Execução das Despesas por Função/Subfunção**  
 Orçamento Fiscal e da Seguridade Social  
 Período: Janeiro a Outubro de 2017/Bimestre: Setembro e Outubro

RREO - Anexo 2 (LRF, Art. 52, inciso II, alínea "c")

Em reais

Função/Subfunção	Dotação Inicial	Dotação Atualizada (a)	Despesas Empenhadas			Saldo(c) = (a-b)	Despesas Liquidadas			Saldo(e) = (a-d)	Insc. Restos a Pagar Não Processados (f)
			No Bimestre	Até o Bimestre (b)	% (b / total b)		No Bimestre	Até o Bimestre (d)	% (d / total d)		
Saneamento Básico Rural	40.000,00	0,00	0,00	0,00	0,00	0,00	0,00	0,00	0,00	0,00	
Saneamento Básico Urbano	272.000,00	1.029.600,00	13.372,44	1.017.371,92	3,68	12.228,08	87.315,64	627.597,26	3,19	402.002,74	
Gestão Ambiental	172.000,00	76.000,00	0,00	48.000,00	0,17	28.000,00	0,00	16.000,00	0,08	60.000,00	
Preservação e Conservação Ambiental	117.000,00	21.000,00	0,00	0,00	0,00	21.000,00	0,00	0,00	0,00	21.000,00	
Recursos Hídricos	55.000,00	55.000,00	0,00	48.000,00	0,17	7.000,00	0,00	16.000,00	0,08	39.000,00	
Agricultura	499.550,00	67.310,00	0,00	0,00	0,00	67.310,00	0,00	0,00	0,00	67.310,00	
Abastecimento	499.550,00	67.310,00	0,00	0,00	0,00	67.310,00	0,00	0,00	0,00	67.310,00	
Comércio e Serviços	9.000,00	9.000,00	0,00	0,00	0,00	9.000,00	0,00	0,00	0,00	9.000,00	
Turismo	9.000,00	9.000,00	0,00	0,00	0,00	9.000,00	0,00	0,00	0,00	9.000,00	
Transporte	633.000,00	139.900,00	600,00	86.915,59	0,31	52.984,41	26.095,59	86.915,59	0,44	52.984,41	
Transporte Hidroviário	633.000,00	139.900,00	600,00	86.915,59	0,31	52.984,41	26.095,59	86.915,59	0,44	52.984,41	
Desporto e Lazer	366.000,00	53.500,00	3.290,00	15.389,99	0,06	38.110,01	5.390,00	15.389,99	0,08	38.110,01	
Desporto Comunitário	366.000,00	53.500,00	3.290,00	15.389,99	0,06	38.110,01	5.390,00	15.389,99	0,08	38.110,01	
Reserva de Contingência	300.000,00	300.000,00	0,00	0,00	0,00	300.000,00	0,00	0,00	0,00	300.000,00	
Reserva de Contingência	300.000,00	300.000,00	0,00	0,00	0,00	300.000,00	0,00	0,00	0,00	300.000,00	
Despesas (Intra-Orçamentárias) (II)	0,00	0,00	0,00	0,00	0,00	0,00	0,00	0,00	0,00	0,00	
<b>Total (III) (I + II)</b>	<b>30.978.610,00</b>	<b>30.978.610,00</b>	<b>3.309.743,06</b>	<b>27.668.967,12</b>	<b>100,00</b>	<b>3.309.642,88</b>	<b>3.996.517,93</b>	<b>19.664.778,45</b>	<b>100,00</b>	<b>11.313.831,55</b>	

Joaquim Freire Carvalho  
 PREFEITO

GESTAO PUBLICA CONTABILIDADE E SERVIÇOS  
 EIRELI -ME  
 Contador - CRC CE0137706

VICENTE DE PAULO ALCANTARA  
 CONTROLADOR GERAL

ATAÍDE LAURIANO VIEIRA  
 SEC DE FINANÇAS

Prefeitura Municipal de Alcântaras  
 Relatório Resumido de Execução Orçamentária  
**Demonstrativo da Receita Corrente Líquida**  
 Orçamento Fiscal e da Seguridade Social  
 Período: Janeiro a Outubro de 2017/Bimestre: Setembro e Outubro


RREO - Anexo 3 (LRF, Art. 53, inciso I)

Especificação	Evolução da Receita Realizada nos Últimos 12 Meses												Total	Previsão
	Novembro/2016	Dezembro/2016	Janeiro/2017	Fevereiro/2017	Março/2017	Abril/2017	Maió/2017	Junho/2017	Julho/2017	Agosto/2017	Setembro/2017	Outubro/2017	(Últimos 12 Meses)	Atualizada do Exercício
Receitas Correntes (I)	1.727.303,66	4.504.850,36	2.795.085,23	1.895.124,88	2.032.715,45	4.590.840,00	-315.439,52	2.545.029,93	2.434.933,51	2.018.601,80	1.981.182,58	1.932.130,02	28.142.357,90	27.052.070,00
Receita Tributária	7.725,78	243.800,68	5.205,04	9.528,79	19.987,58	1.012.294,97	-989.402,65	12.978,08	141.800,59	24.925,29	10.924,25	11.556,26	511.324,66	428.880,00
IPTU	0,00	0,00	0,00	0,00	0,00	1.000.000,00	-1.000.000,00	0,00	0,00	12.000,00	0,00	0,00	12.000,00	27.490,00
ISS	5.060,35	25.615,12	1.903,06	942,03	18.721,50	10.493,56	7.966,97	2.059,27	139.411,80	10.849,02	9.799,38	9.085,22	241.907,28	214.470,00
ITBI	0,00	0,00	0,00	0,00	0,00	0,00	0,00	0,00	0,00	0,00	0,00	0,00	0,00	21.990,00
IRRF	2.145,43	218.075,56	366,98	6.479,47	207,02	207,58	207,02	6.411,13	27,82	27,82	207,02	207,02	234.569,87	131.960,00
Outras Receitas Tributárias	520,00	110,00	2.935,00	2.107,29	1.059,06	1.593,83	2.423,36	4.507,68	2.360,97	2.048,45	917,85	2.264,02	22.847,51	32.970,00
Receita de Contribuições	390,13	1.152,94	2.177,04	642,68	424,80	1.121,08	891,59	1.008,28	716,88	838,02	1.704,13	2.048,34	13.115,91	281.500,00
Receita Patrimonial	8.632,14	79.139,32	11.163,98	14.317,93	16.763,84	9.746,56	24.026,44	119.957,03	9.971,10	8.577,97	4.847,51	9.397,52	316.541,34	535.590,00
Receita Agropecuária	0,00	0,00	0,00	0,00	0,00	0,00	0,00	0,00	0,00	0,00	0,00	0,00	0,00	0,00
Receita Industrial	0,00	0,00	0,00	0,00	0,00	0,00	0,00	0,00	0,00	0,00	0,00	0,00	0,00	0,00
Receita de Serviços	0,00	0,00	23.252,24	0,00	415,82	407,77	0,00	0,00	0,00	0,00	0,00	0,00	24.075,83	10.990,00
Transferências Correntes	1.710.555,61	4.180.757,42	2.753.286,93	1.870.635,48	1.995.123,41	3.566.261,00	648.945,10	2.410.996,54	2.282.444,94	1.984.260,52	1.963.706,69	1.909.127,90	27.276.101,54	25.708.270,00
Cota-Parte do FPM	266.528,58	2.141.052,53	1.706.645,44	368.434,46	730.410,09	1.610.981,06	267.269,69	920.085,00	1.187.971,41	805.910,17	676.693,10	766.886,45	11.448.867,98	8.406.828,00
Cota-Parte do ICMS	343.412,43	335.384,13	316.505,32	151.995,83	367.899,70	430.117,59	108.599,21	274.954,14	331.266,63	320.470,63	299.217,08	319.031,14	3.598.853,83	3.040.088,00
Cota-Parte do IPVA	4.231,44	4.318,40	67.304,42	72.459,35	29.273,44	46.751,04	0,00	23.810,69	7.059,60	6.026,62	6.371,59	3.629,20	271.235,79	224.368,00
Cota-Parte do ITR	78,54	184,37	0,00	13,15	13,94	12,72	0,00	0,00	20,84	27,43	240,00	792,24	1.383,23	4.392,00
Transferências da LC 87/1996	1.011,43	1.011,43	883,67	883,67	883,67	883,67	883,67	883,67	883,67	883,67	883,67	883,67	10.859,56	11.432,00
Transferências da LC 61/1989	1.051,57	1.118,71	926,53	905,01	568,94	1.250,33	81,26	648,09	728,06	851,62	909,60	1.147,97	10.187,69	10.552,00
Transferência do FUNDEB	625.564,82	1.043.465,54	508.136,46	478.115,08	503.429,45	800.723,53	154.256,99	477.810,23	451.557,26	465.852,32	413.474,33	450.919,60	6.373.305,61	6.973.290,00
Outras Transferências Correntes	468.676,80	654.222,31	152.885,09	797.828,93	362.644,18	675.541,06	117.854,28	712.804,72	302.957,47	384.238,06	565.917,32	365.837,63	5.561.407,85	7.037.320,00
Outras Receitas Correntes	0,00	0,00	0,00	0,00	0,00	1.008,62	100,00	90,00	0,00	0,00	0,00	0,00	1.198,62	86.840,00
Deduções (II)	123.262,75	399.584,62	418.453,04	118.938,26	225.696,13	417.861,74	75.350,51	243.946,72	209.966,99	226.833,98	196.862,95	218.474,08	2.875.231,77	2.925.320,00
Contribuição Servidor para o Plano de Previdência	0,00	0,00	0,00	0,00	0,00	0,00	0,00	0,00	0,00	0,00	0,00	0,00	0,00	0,00
Compensações Financ. entre Regimes Previdência	0,00	0,00	0,00	0,00	0,00	0,00	0,00	0,00	0,00	0,00	0,00	0,00	0,00	0,00
Dedução da Receita para Formação do FUNDEB	123.262,75	399.584,62	418.453,04	118.938,26	225.696,13	417.861,74	75.350,51	243.946,72	209.966,99	226.833,98	196.862,95	218.474,08	2.875.231,77	2.925.320,00
<b>Receita Corrente Líquida (III) = (I - II)</b>	<b>1.604.040,91</b>	<b>4.105.265,74</b>	<b>2.376.632,19</b>	<b>1.776.186,62</b>	<b>1.807.019,32</b>	<b>4.172.978,26</b>	<b>-390.790,03</b>	<b>2.301.083,21</b>	<b>2.224.966,52</b>	<b>1.791.767,82</b>	<b>1.784.319,63</b>	<b>1.713.655,94</b>	<b>25.267.126,13</b>	<b>24.126.750,00</b>

Prefeitura Municipal de Alcântaras  
Relatório Resumido de Execução Orçamentária  
**Demonstrativo da Receita Corrente Líquida**  
Orçamento Fiscal e da Seguridade Social  
Período: Janeiro a Outubro de 2017/Bimestre: Setembro e Outubro

RREO - Anexo 3 (LRF, Art. 53, inciso I)

Em reais



Joaquim Freire Carvalho  
PREFEITO



GESTAO PUBLICA CONTABILIDADE E SERVIÇOS  
EIRELI -ME  
Contador - CRC CE0137706



VICENTE DE PAULO ALCANTARA  
CONTROLADOR GERAL



ATAIDE LAURIANO VIEIRA  
SEC DE FINANÇAS

Prefeitura Municipal de Alcântaras  
Relatório Resumido da Execução Orçamentária  
**Demonstrativo das Receitas e Despesas com Manutenção e Desenvolvimento do Ensino - MDE**

Orçamentos Fiscal e da Seguridade Social

Período: Janeiro a Outubro de 2017/Bimestre: Setembro e Outubro

RREO - ANEXO VIII (LDB. art. 72)


R\$ 1,00

<b>RECEITAS DO ENSINO</b>					
RECEITA RESULTANTE DE IMPOSTOS (caput do art. 212 da Constituição)	PREVISÃO INICIAL	PREVISÃO ATUALIZADA	RECEITAS REALIZADAS		
			No Bimestre	Até o Bimestre	%
<b>1 - RECEITAS DE IMPOSTOS</b>	373.920,00	373.920,00	19.298,64	237.580,69	63,53
Imposto sobre a Propriedade Predial e Territorial Urbana	27.490,00	27.490,00	0,00	12.000,00	43,65
Imposto de Renda Retido nas Fontes sobre os Rendimentos do Trabalho	65.980,00	65.980,00	414,04	7.965,57	12,07
Imposto de Renda Retido nas Fontes sobre Outros Rendimentos	65.980,00	65.980,00	0,00	6.383,31	9,67
Imposto sobre Serviços de Qualquer Natureza	214.470,00	214.470,00	18.884,60	211.231,81	98,49
<b>2 - RECEITAS DE TRANSFERÊNCIAS CONSTITUCIONAIS LEGAIS</b>	14.622.980,00	14.622.980,00	2.076.685,71	12.242.004,52	83,71
Cota-Parte do Fundo de Participação dos Municípios - Cota Mensal	10.509.440,00	10.509.440,00	1.443.579,55	9.041.286,87	86,03
Cota-Parte do Imposto Sobre a Propriedade Territorial Rural	5.490,00	5.490,00	1.032,24	1.120,32	20,40
Transferência Financeira do ICMS – Desoneração – L.C. Nº 87/96	14.290,00	14.290,00	1.767,34	8.836,70	61,83
Cota-Parte do ICMS	3.800.110,00	3.800.110,00	618.248,22	2.920.057,27	76,84
Cota-Parte do IPVA	280.460,00	280.460,00	10.000,79	262.685,95	93,66
Cota-Parte do IPI – Municípios	13.190,00	13.190,00	2.057,57	8.017,41	60,78
<b>3 - TOTAL DAS RECEITAS DE IMPOSTOS (1 + 2)</b>	14.996.900,00	14.996.900,00	2.095.984,35	12.479.585,21	0,00
<b>RECEITAS ADICIONAIS PARA FINANCIAMENTO DO ENSINO</b>					
RECEITAS ADICIONAIS PARA FINANCIAMENTO DO ENSINO	PREVISÃO INICIAL	PREVISÃO ATUALIZADA	RECEITAS REALIZADAS		
			No Bimestre	Até o Bimestre	%
<b>4 - RECEITAS DA APLICAÇÃO FINANCEIRA DE OUTROS RECURSOS VINCULADOS A</b>	0,00	0,00	0,00	0,00	0,00
<b>5 - RECEITA DE TRANSFERÊNCIAS DO FNDE</b>	860.070,00	860.070,00	128.051,79	475.666,65	55,30
Transferências do Salário-Educação	373.950,00	373.950,00	58.942,09	86.782,85	23,20
Transferências Diretas do FNDE referentes ao Programa Dinheiro Direto na Escola – P	10.990,00	10.990,00	0,00	2.040,00	18,56
Transferências Diretas do FNDE referentes ao Programa Nacional de Alimentação Esc	318.960,00	318.960,00	42.595,20	280.785,80	88,03
Transferências Diretas do FNDE referentes ao Programa Nacional de Apoio ao Transp	156.170,00	156.170,00	26.514,50	106.058,00	67,91
<b>6 - RECEITA DE TRANSFERÊNCIA DE CONVÊNIOS</b>	0,00	0,00	0,00	0,00	0,00
<b>8 - OUTRAS RECEITAS PARA FINANCIAMENTO DO ENSINO</b>	0,00	0,00	0,00	0,00	0,00
<b>9 - TOTAL DAS RECEITAS PARA FINANCIAMENTO DO ENSINO (4 + 5 + 6 + 7 + 8)</b>	860.070,00	860.070,00	128.051,79	475.666,65	55,30
<b>FUNDEB</b>					
RECEITA RESULTANTE DE IMPOSTOS (caput do art. 212 da Constituição)	PREVISÃO INICIAL	PREVISÃO ATUALIZADA	RECEITAS REALIZADAS		
			No Bimestre	Até o Bimestre	%
<b>10 - RECEITAS DESTINADAS AO FUNDEB</b>	2.924.596,00	2.924.596,00	415.337,03	2.511.846,32	85,88
Dedução FUNDEB - <Cota-Parte do FPM>	2.101.888,00	2.101.888,00	288.715,84	1.872.245,59	89,07
Dedução FUNDEB - <Cota-Parte do ITR>	1.098,00	1.098,00	206,44	224,03	20,40
Dedução FUNDEB - <Cota-Parte ICMS L.C.>	2.858,00	2.858,00	353,46	1.767,30	61,83
Dedução FUNDEB - <Cota-Parte do ICMS>	760.022,00	760.022,00	123.649,63	584.011,43	76,84
Dedução FUNDEB - <Cota-Parte do IPVA>	56.092,00	56.092,00	2.000,15	52.537,17	93,66
Dedução FUNDEB - <Cota-Parte do IPI ->	2.638,00	2.638,00	411,51	1.060,80	40,21
<b>11 - RECEITAS RECEBIDAS PELO FUNDEB</b>	8.947.580,00	8.947.580,00	1.280.015,96	6.335.914,95	70,81
11.1 - Transferências de Recursos do FUNDEB	6.973.290,00	6.973.290,00	864.393,93	4.704.275,25	67,46
11.2 - Complementação da União ao FUNDEB	1.974.290,00	1.974.290,00	415.622,03	1.631.639,70	82,64
<b>12 - RESULTADOS DAS TRANFERÊNCIAS DO FUNDEB (11.1 - 10)</b>	4.048.694,00	4.048.694,00	449.056,90	2.192.428,93	54,15
Acréscimo Resultante das Transferência do FUNDEB					

Prefeitura Municipal de Alcântaras  
Relatório Resumido da Execução Orçamentária  
**Demonstrativo das Receitas e Despesas com Manutenção e Desenvolvimento do Ensino - MDE**  
Orçamentos Fiscal e da Seguridade Social  
Período: Janeiro a Outubro de 2017/Bimestre: Setembro e Outubro

RREO - ANEXO VIII (LDB. art. 72)

R\$ 1,00



---

Joaquim Freire Carvalho  
PREFEITO



---

GESTAO PUBLICA CONTABILIDADE E SERVIÇOS  
EIRELI -ME  
Contador - CRC CE0137706



---

VICENTE DE PAULO ALCANTARA  
CONTROLADOR GERAL



---

ATAÍDE LAURIANO VIEIRA  
SEC DE FINANÇAS



Prefeitura Municipal de Alcântaras  
Relatório Resumido da Execução Orçamentária

**Demonstrativo das Receitas e Despesas com Manutenção e Desenvolvimento do Ensino - MDE**

Orçamentos Fiscal e da Seguridade Social

Período: Janeiro a Outubro de 2017/Bimestre: Setembro e Outubro

RREO - ANEXO VIII (LDB. art. 72)

R\$ 1,00

DESPESAS DO FUNDEB	DOTAÇÃO INICIAL	DOTAÇÃO ATUALIZADA	DESPESAS LIQUIDADAS		
			No Bimestre	Até o Bimestre	%
13 - PAGAMENTO DOS PROFISSIONAIS DO MAGISTÉRIO	0,00	0,00	759.517,95	4.010.935,56	63,30
13.1 - Com Educação Infantil	0,00	0,00	0,00	0,00	0,00
13.2 - Com Ensino Fundamental	0,00	0,00	0,00	0,00	0,00
13.3 - Com Educação Básica	11.452.590,00	11.286.674,00	759.517,95	4.010.935,56	35,53
14 - OUTRAS DESPESAS	0,00	0,00	0,00	0,00	0,00
14.1 - Com Educação Infantil	0,00	0,00	0,00	0,00	0,00
14.2 - Com Ensino Fundamental	0,00	0,00	0,00	0,00	0,00
14.3 - Com Educação Básica	11.452.590,00	11.286.674,00	254.251,69	1.513.918,47	13,41
15 - TOTAL DAS DESPESAS DO FUNDEB (13 + 14)	22.905.180,00	22.573.348,00	1.013.769,64	5.524.854,03	24,47

DEDUÇÕES PARA FINS DE LIMITE DO FUNDEB PARA PAGAMENTO DOS PROFISSIONAIS DO MAGISTÉRIO	VALOR
16 - RESTOS A PAGAR INSCRITOS NO EXERCÍCIO SEM DISPONIBILIDADE FINANCEIRA DE RECURSOS DO FUNDEB	1.857.726,75
17 - DESPESAS CUSTEADAS COM O SUPERÁVIT FINANCEIRO DO EXERCÍCIO ANTERIOR DO FUNDEB	0,00
18 - TOTAL DAS DEDUÇÕES CONSIDERADAS PARA FINS DE LIMITE DO FUNDEB (16 + 17)	1.857.726,75
19 - MÍNIMO DE 60% NA REMUNERAÇÃO DO MAGISTÉRIO COM EDUCAÇÃO INFANTIL E ENSINO FUNDAMENTAL (13 / 11) x 100) %	63,30

CONTROLE DA UTILIZAÇÃO DE RECURSOS NO EXERCÍCIO SUBSEQUENTE	VALOR
20 - RECURSOS RECEBIDOS DO FUNDEB EM [EXERCICIO_ANTERIOR] QUE NÃO FORAM UTILIZADOS	0,00
21 - DESPESAS CUSTEADAS COM O SALDO DO ITEM 20 ATÉ O 1º TRIMESTRE DE [EXERCICIO]	0,00

**MANUTENÇÃO E DESENVOLVIMENTO DO ENSINO - DESPESAS CUSTEADAS COM A RECEITA RESULTANTE DE IMPOSTOS E RECURSOS DO FUNDEB**

RECEITAS COM AÇÕES TÍPICAS DE MDE	PREVISÃO INICIAL	PREVISÃO ATUALIZADA	RECEITAS REALIZADAS		
			No Bimestre	Até o Bimestre	%
22 - IMPOSTOS E TRANSFERÊNCIAS DESTINADAS À MDE (25% de 3)	3.749.225,00	3.749.225,00	523.996,08	3.119.896,30	83,21

DESPESAS COM AÇÕES TÍPICAS DE MDE	DOTAÇÃO INICIAL	DOTAÇÃO ATUALIZADA	DESPESAS LIQUIDADAS		
			No Bimestre	Até o Bimestre	%
23 - EDUCAÇÃO INFANTIL	0,00	0,00	0,00	0,00	0,00
24 - ENSINO FUNDAMENTAL	0,00	0,00	0,00	0,00	0,00
25 - ENSINO MÉDIO	0,00	0,00	0,00	0,00	0,00
26 - ENSINO SUPERIOR	0,00	0,00	0,00	0,00	0,00
27 - ENSINO PROFISSIONAL NÃO INTEGRADO AO ENSINO REGULAR	0,00	0,00	0,00	0,00	0,00
28 - OUTRAS	11.452.590,00	11.286.674,00	1.765.763,64	8.249.993,67	73,09
29 - TOTAL DAS DESPESAS COM AÇÕES TÍPICAS DE MDE (23 + 24 + 25 + 26 + 27 + 28)	11.452.590,00	11.286.674,00	1.765.763,64	8.249.993,67	73,09

DEDUÇÕES CONSIDERADAS PARA FINS DE LIMITE CONSTITUCIONAL	VALOR
30 - RESULTADO LÍQUIDO DAS TRANSFERÊNCIAS DO FUNDEB = (12)	2.192.428,93
31 - DESPESAS CUSTEADAS COM A COMPLEMENTAÇÃO DO FUNDEB NO EXERCÍCIO	1.631.639,70
32 - RECEITA DE APLICAÇÃO FINANCEIRA DOS RECURSOS DO FUNDEB ATÉ O BIMESTRE = (50 h)	0,00
33 - DESPESAS CUSTEADAS COM O SUPERÁVIT FINANCEIRO, DO EXERCÍCIO ANTERIOR, DO FUNDEB	0,00
34 - DESPESAS CUSTEADAS COM O SUPERÁVIT FINANCEIRO, DO EXERCÍCIO ANTERIOR, DE OUTROS RECURSOS DE IMPOSTOS	0,00
35 - RESTOS A PAGAR INSCRITOS NO EXERCÍCIO ANTERIOR SEM DISPONIBILIDADE FINANCEIRA DE RECURSOS DE IMPOSTOS VINCULADOS AO	0,00
36 - CANCELAMENTO, NO EXERCÍCIO, DE RESTOS A PAGAR INSCRITOS COM DISPONIBILIDADE FINANCEIRA DE RECURSOS DE IMPOSTOS VINCI	0,00
37 - TOTAL DAS DEDUÇÕES CONSIDERADAS PARA FINS DE LIMITE CONSTITUCIONAL (30 + 31 + 32 + 33 + 34 + 35 + 36)	3.824.068,63
38 - TOTAL DAS DESPESAS PARA FINS DE LIMITE (29 - 37)	4.425.925,04
39 - MÍNIMO DE 25% DAS RECEITAS RESULTANTE DE IMPOSTOS EM MDE ((38 / 3) * 100)	35,46

OUTRAS INFORMAÇÕES PARA CONTROLE					
OUTRAS DESPESAS CUSTEADAS COM RECEITAS ADICIONAIS PARA FINANCIAMENTO DO ENSINO	DOTAÇÃO INICIAL	DOTAÇÃO ATUALIZADA	DESPESAS LIQUIDADAS		
			No Bimestre	Até o Bimestre	%

Prefeitura Municipal de Alcântaras  
Relatório Resumido da Execução Orçamentária  
**Demonstrativo das Receitas e Despesas com Manutenção e Desenvolvimento do Ensino - MDE**  
Orçamentos Fiscal e da Seguridade Social  
Período: Janeiro a Outubro de 2017/Bimestre: Setembro e Outubro

RREO - ANEXO VIII (LDB. art. 72)

R\$ 1,00

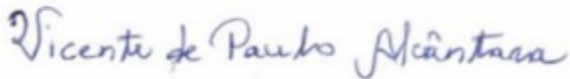
OUTRAS INFORMAÇÕES PARA CONTROLE					
OUTRAS DESPESAS CUSTEADAS COM RECEITAS ADICIONAIS PARA FINANCIAMENTO DO ENSINO	DOTAÇÃO INICIAL	DOTAÇÃO ATUALIZADA	DESPESAS LIQUIDADAS		
			No Bimestre	Até o Bimestre	%
40 - DESPESAS CUSTEADAS COM A APLICAÇÃO FINANCEIRA DE OUTROS RECURSOS	0,00	0,00	0,00	0,00	0,00
41 - DESPESAS CUSTEADAS COM A CONTRIBUIÇÃO SOCIAL DO SALÁRIO-EDUCAÇÃO	0,00	0,00	0,00	0,00	0,00
42 - DESPESAS CUSTEADAS COM A OPERAÇÕES DE CRÉDITO	0,00	0,00	0,00	0,00	0,00
43 - DESPESAS CUSTEADAS COM OUTRAS RECEITAS PARA FINANCIAMENTO DO ENSINO	0,00	0,00	0,00	0,00	0,00
44 - TOTAL DAS OUTRAS DESPESAS CUSTEADAS COM RECEITAS ADICIONAIS PARA FINANCIAMENTO DO ENSINO	0,00	0,00	0,00	0,00	0,00
45 - TOTAL GERAL DAS DESPESAS (29 + 44)	0,00	0,00	0,00	0,00	0,00
RESTOS A PAGAR INSCRITOS COM DISPONIBILIDADE FINANCEIRA DE RECURSOS DE IMPOSTOS VINCULADOS AO ENSINO	SALDO ATÉ O BIMESTRE		CANCELADOS EM 2017 (g)		
46 - RESTOS A PAGAR DE DESPESAS COM FUNDEB	0,00		0,00		
FLUXO FINANCEIRO DOS RECURSOS			VALOR		
			FUNDEB (h)	FUNDEF	
47 - SALDO FINANCEIRO EM 31 DE DEZEMBRO DE [EXERCICIO_ANTERIOR]			0,00	0,00	
48 - (+) INGRESSO DE RECURSOS ATÉ O BIMESTRE			0,00	0,00	
49 - (-) PAGAMENTOS EFETUADOS ATÉ O BIMESTRE			0,00	0,00	
50 - (+) RECEITA DE APLICAÇÃO FINANCEIRA DOS RECURSOS ATÉ O BIMESTRE			0,00	0,00	
51 - (=) SALDO FINANCEIRO NO EXERCÍCIO ATUAL			0,00	0,00	
52 - SALDO ATUAL DAS CONTAS BANCÁRIAS DE VINCULAÇÃO AO FUNDEB 60% e 40% (((47 + 48) - 49) + 50)			0,00	0,00	



Joaquim Freire Carvalho  
PREFEITO



GESTÃO PÚBLICA CONTABILIDADE E SERVIÇOS  
EIRELI - ME  
Contador - CRC CE0137706



VICENTE DE PAULO ALCANTARA  
CONTROLADOR GERAL



ATAÍDE LAURIANO VIEIRA  
SEC DE FINANÇAS

Prefeitura Municipal de Alcântaras  
Relatório Resumido da Execução Orçamentária  
**Demonstrativo da Receita e Despesa com Ações de Serviços Públicos de Saúde**

Orçamentos Fiscal e da Seguridade Social

Período: Janeiro a Outubro de 2017/Bimestre: Setembro e Outubro

RREO - ANEXO XII (ADCT. art. 77)

R\$ 1,00

<b>RECEITAS</b>	PREVISÃO INICIAL	PREVISÃO ATUALIZADA	RECEITAS REALIZADAS	
			Até o Bimestre	%
RECEITA DE IMPOSTOS	417.900,00	417.900,00	237.580,69	56,85
Imposto sobre a Propriedade Predial e Territorial Urbana	27.490,00	27.490,00	12.000,00	43,65
Imposto de Renda Retido nas Fontes sobre os Rendimentos do Trabalho	65.980,00	65.980,00	7.965,57	12,07
Imposto de Renda Retido nas Fontes sobre Outros Rendimentos	65.980,00	65.980,00	6.383,31	9,67
Imposto sobre Serviços de Qualquer Natureza	214.470,00	214.470,00	211.231,81	98,49
RECEITAS DE TRANSFERÊNCIAS CONSTITUCIONAIS LEGAIS	14.622.980,00	14.622.980,00	12.242.004,52	83,71
Cota-Parte do Fundo de Participação dos Municípios - Cota Mensal	10.509.440,00	10.509.440,00	9.041.286,87	86,03
Cota-Parte do Imposto Sobre a Propriedade Territorial Rural	5.490,00	5.490,00	1.120,32	20,40
Transferência Financeira do ICMS – Desoneração – L.C. Nº 87/96	14.290,00	14.290,00	8.836,70	61,83
Cota-Parte do ICMS	3.800.110,00	3.800.110,00	2.920.057,27	76,84
Cota-Parte do IPVA	280.460,00	280.460,00	262.685,95	93,66
Cota-Parte do IPI – Municípios	13.190,00	13.190,00	8.017,41	60,78
TOTAL	14.996.900,00	14.996.900,00	12.479.585,21	83,21

<b>DESPESAS CORRENTES</b> (Por Grupo de Natureza da Despesa)	DOTAÇÃO INICIAL	DOTAÇÃO ATUALIZADA	DESPESAS LIQUIDADAS	
			Até o Bimestre	%
DESPESAS CORRENTES	5.346.870,00	5.594.820,00	3.768.654,74	67,35
Pessoal e Encargos Sociais	3.658.200,00	2.474.850,00	1.970.380,22	79,61
Juros e Encargos da Dívida	0,00	0,00	0,00	0,00
Outras Despesas Correntes	1.688.670,00	3.119.970,00	1.798.274,52	57,63
DESPESAS DE CAPITAL	414.050,00	12.450,00	5.348,00	42,95
Investimentos	383.050,00	10.450,00	5.348,00	51,17
Inversões Financeiras	31.000,00	2.000,00	0,00	0,00
Amortização da Dívida	0,00	0,00	0,00	0,00
TOTAL (IV)	5.760.920,00	5.607.270,00	3.774.002,74	0,00

<b>DESPESAS PRÓPRIAS COM AÇÕES E SERVIÇOS PÚBLICOS DE SAÚDE</b>	DOTAÇÃO INICIAL	DOTAÇÃO ATUALIZADA	DESPESAS LIQUIDADAS	
			Até o Bimestre	%
DESPESAS COM SAÚDE (V) = (IV)	5.760.920,00	5.607.270,00	3.774.002,74	67,30
(-) DESPESAS COM INATIVOS E PENSIONISTAS	0,00	0,00	0,00	0,00
(-) DESPESAS CUSTEADAS COM OUTROS RECURSOS DESTINADOS À SAÚDE	709.711,48	709.711,48	709.711,48	100,00
Recursos de Transferências do Sistema Único de Saúde	0,00	0,00	0,00	0,00
Recursos de Operações de Crédito	0,00	0,00	0,00	0,00
Outros Recursos	0,00	0,00	0,00	0,00
(-) RESTOS A PAGAR INSCRITOS NO EXERCÍCIO SEM DISPONIBILIDADE FINANCEIRA	0,00	0,00	0,00	0,00
TOTAL DAS DESPESAS PRÓPRIAS COM AÇÕES E SERVIÇOS PÚBLICOS DE SAÚDE	5.051.208,52	4.897.558,52	3.064.291,26	62,56

<b>CONTROLE DE RESTOS A PAGAR VINCULADOS À SAÚDE INSCRITOS EM EXERCÍCIOS ANTERIORES</b>	RESTOS A PAGAR INSCRITOS COM DISPONIBILIDADE FINANCEIRA DE RECURSOS PRÓPRIOS VINCULADOS	
	Inscritos em Exercícios Anteriores	Cancelado em 2017 (f)
RESTOS A PAGAR DE DESPESAS PRÓPRIAS COM AÇÕES E SERVIÇOS PÚBLICOS DE SAÚDE (VII)	0,00	0,00

<b>PARTICIPAÇÃO DAS DESPESAS COM AÇÕES E SERVIÇOS PÚBLICOS DE SAÚDE NA RECEITA DE IMPOSTOS LÍQUIDA E TRANSFERÊNCIAS CONSTITUCIONAIS LEGAIS - LIMITE CONSTITUCIONAL &lt;=&gt; ((VI - VII f) / 1)</b>	24,55
---	-------


<b>DESPESAS COM SAÚDE</b> (Por Subfunção)	DOTAÇÃO INICIAL	DOTAÇÃO ATUALIZADA	DESPESAS LIQUIDADAS	
			Até o Bimestre	%
Atenção Básica	4.873.250,00	5.182.950,00	3.612.001,20	69,69
Assistência Hospitalar e Ambulatorial	73.500,00	128.500,00	21.605,65	16,81
Suporte Profilático e Terapêutico	278.450,00	111.450,00	41.456,15	37,19

Prefeitura Municipal de Alcântaras  
 Relatório Resumido da Execução Orçamentária  
**Demonstrativo da Receita e Despesa com Ações de Serviços Públicos de Saúde**  
 Orçamentos Fiscal e da Seguridade Social  
 Período: Janeiro a Outubro de 2017/Bimestre: Setembro e Outubro

RREO - ANEXO XII (ADCT. art. 77)

R\$ 1,00

<b>DESPESAS COM SAÚDE</b> (Por Subfunção)	DOTAÇÃO INICIAL	DOTAÇÃO ATUALIZADA	DESPESAS LIQUIDADAS	
			Até o Bimestre	%
Vigilância Epidemiológica	404.050,00	98.200,00	12.950,07	13,18
Outras Transferências	131.670,00	86.170,00	85.989,67	99,79
<b>TOTAL</b>	<b>5.760.920,00</b>	<b>5.607.270,00</b>	<b>3.774.002,74</b>	<b>67,30</b>



Joaquim Freire Carvalho  
 PREFEITO



GESTAO PUBLICA CONTABILIDADE E SERVIÇOS  
 EIRELI -ME  
 Contador - CRC CE01377706



VICENTE DE PAULO ALCANTARA  
 CONTROLADOR GERAL




ATAIDE LAURIANO VIEIRA  
 SEC DE FINANÇAS

Estado do Ceará  
Prefeitura Municipal de Alcântaras  
EDITAL DE PUBLICAÇÃO Nº 2017.11.30-1

O PREFEITO do Município de Alcântaras - Estado do Ceará, Cidadão Joaquim Freire Carvalho, em pleno exercício do cargo e no uso competente de suas atribuições, notadamente as conferidas pelo Art. 28, Inciso X, da Constituição do Estado do Ceará, **RESOLVE** publicar mediante afixação nos locais de amplo acesso do público em geral no âmbito do Município de **Alcântaras/CE**, o **RELATÓRIO RESUMIDO DA EXECUÇÃO ORÇAMENTÁRIA - RREO**, atinente ao **5º BIMESTRE** do exercício financeiro de **2017**.

**PUBLIQUE-SE, DIVULGUE-SE, CUMPRA-SE.**

**Paço do Poder Executivo Municipal de Alcântaras - Estado do Ceará.  
Em, 30 de Novembro de 2017.**




**Joaquim Freire Carvalho  
PREFEITO**

# DECLARAÇÃO

Em cumprimento ao art. 7º da Instrução Normativa do TCM nº 03/2000, **DECLARO**, para fins de prova junto a esse Órgão de Controle Externo, que a Prefeitura Municipal de Alcântaras - CE publicou mediante afixação nos locais de amplo acesso público em geral no âmbito do Município de Alcântaras e no site [www.alcantaras.ce.gov.br](http://www.alcantaras.ce.gov.br) o **R.R.E.O. (Relatório Resumido de Execução Orçamentária)** (art. 54 da Lei Complementar nº 101/2000), referente ao 5º **BIMESTRE** de 2017, conforme EDITAL DE PUBLICAÇÃO anexo.

**Alcântaras - CE, 30 de Novembro de 2017.**



**Joaquim Freire Carvalho**  
**PREFEITO**