


ESTADO DO CEARÁ
PREFEITURA MUNICIPAL DE ALCÂNTARAS

EDITAL - Divulgação do Relatório Resumido da Execução Orçamentária - RREO

O Prefeito Municipal de ALCÂNTARAS , no uso de suas atribuições legais e de acordo com o estabelecido no art. 52 da LRF, torna público e que se encontram publicados o RREO do JANEIRO A AGOSTO 2021/4º BIMESTRE JULHO-AGOSTO , no "site" www.ALCÂNTARAS.ce.gov.br , bem como afixados em espaço público (mural), local de ampla visibilidade nos Poderes Executivo e Legislativo desde a data deste edital.

ALCÂNTARAS-CE, 29 de Setembro de 2021



JOAQUIM FREIRE CARVALHO
PREFEITO MUNICIPAL

ESTADO DO CEARÁ
PREFEITURA MUNICIPAL DE ALCÂNTARAS
RELATÓRIO RESUMIDO DA EXECUÇÃO ORÇAMENTÁRIA
BALANÇO ORÇAMENTÁRIO
ORÇAMENTO FISCAL E DA SEGURIDADE FISCAL
JANEIRO A AGOSTO 2021/4º BIMESTRE JULHO-AGOSTO

RREO – Anexo I (LRF, Art. 52, inciso I, alíneas a e b do inciso II e §1º)

R\$ 1,00

RECEITAS	PREVISÃO INICIAL	PREVISÃO ATUALIZADA (a)	RECEITAS REALIZADAS				SALDO A REALIZAR (a-c)
			No Bimestre (b)	% (b/a)	Até o Bimestre (c)	% (c/a)	
RECEITAS CORRENTES	41.271.497,00	41.271.497,00	9.228.031,80	22,36	28.859.997,96	69,93	12.411.499,04
RECEITA TRIBUTARIA	387.739,00	387.739,00	229.085,04	59,08	373.390,01	96,30	14.348,99
IMPOSTOS	372.376,00	372.376,00	78.060,97	20,96	216.176,15	58,05	156.199,85
IMPOSTO SOBRE O PATRIMONIO E A RENDA	249.321,00	249.321,00	7.815,88	3,13	65.977,49	26,46	183.343,51
IMPOSTO S/ A RENDA E PROV DE QUALQUER NATUREZA	172.402,00	172.402,00	7.635,52	4,43	51.441,59	29,84	120.960,41
IMPOSTO SOBRE A PRODUCAO E A CIRCULACAO	123.055,00	123.055,00	70.245,09	57,08	150.198,66	122,06	-27.143,66
IMP S/ SERVICOS DE QUALQUER NATUREZA	123.055,00	123.055,00	70.245,09	57,08	150.198,66	122,06	-27.143,66
TAXAS	9.250,00	9.250,00	151.024,07	1632,69	157.213,86	1699,61	-147.963,86
TAXAS PELA PRESTACAO DE SERVICOS	9.250,00	9.250,00	151.024,07	1632,69	157.213,86	1699,61	-147.963,86
CONTRIBUICAO DE MELHORIA	6.113,00	6.113,00	0,00	0,00	0,00	0,00	6.113,00
RECEITAS DE CONTRIBUIÇÕES	63.475,00	63.475,00	59.906,24	94,38	193.013,29	304,08	-129.538,29
CONTRIB DE INTERV NO DOMINIO ECONOMICO	102,00	102,00	0,00	0,00	0,00	0,00	102,00
CONTRIB CUSTEIO DO SERV DE ILUM. PUBLICA CIP	63.373,00	63.373,00	59.906,24	94,53	193.013,29	304,57	-129.640,29
RECEITA PATRIMONIAL	101.199,00	101.199,00	23.903,81	23,62	72.872,50	72,01	28.326,50
RECEITAS IMOBILIARIAS	34.464,00	34.464,00	0,00	0,00	0,00	0,00	34.464,00
CONCESSÃO, PERMISSÃO, AUTORIZAÇÃO OU CESSÃO DO DIREITO DE USO DE BENS IMOVEIS PÚBLICOS	12.198,00	12.198,00	0,00	0,00	0,00	0,00	12.198,00
OUTRAS RECEITAS IMOBILIÁRIOS	22.266,00	22.266,00	0,00	0,00	0,00	0,00	22.266,00
RECEITAS DE VALORES MOBILIARIOS	49.210,00	49.210,00	23.903,81	48,58	72.872,50	148,08	-23.662,50
REMUNERACAO DE DEPOSITOS BANCARIOS	49.210,00	49.210,00	23.903,81	48,58	72.872,50	148,08	-23.662,50
REMUNERACAO DE DEPOSITOS BANCARIOS	37.718,00	37.718,00	23.903,81	63,38	72.872,48	193,20	-35.154,48
DEL.SERV.PUB. MEDIANTE CONCESSÃO, PERM, AUT. LIC	11.133,00	11.133,00	0,00	0,00	0,00	0,00	11.133,00
DEMAIS DELAGACOES DE SERVIÇOS PUBLICOS	11.133,00	11.133,00	0,00	0,00	0,00	0,00	11.133,00
OUTRAS DELEGACOES DE SERVICOS PUBLICOS	11.133,00	11.133,00	0,00	0,00	0,00	0,00	11.133,00
OUTRAS RECEITAS PATRIMONIAIS	6.392,00	6.392,00	0,00	0,00	0,00	0,00	6.392,00
RECEITA DE SERVICOS	76.121,00	76.121,00	0,00	0,00	0,00	0,00	76.121,00
SERVIÇOS ADMINISTRATIVOS E COMERCIAIS GERAIS	54.334,00	54.334,00	0,00	0,00	0,00	0,00	54.334,00
SERVIÇOS ADMINSTRATIVOS E COMERCIAIS GERAL	1.065,00	1.065,00	0,00	0,00	0,00	0,00	1.065,00
INSCRIÇÃO EM CONCURSO E PROCESSO SELETIVOS	53.269,00	53.269,00	0,00	0,00	0,00	0,00	53.269,00
OUTROS SERVIÇOS3	10.654,00	10.654,00	0,00	0,00	0,00	0,00	10.654,00
OUTRO SERVIÇOS	10.654,00	10.654,00	0,00	0,00	0,00	0,00	10.654,00
TRANSFERENCIAS CORRENTES	40.155.399,00	40.155.399,00	8.914.685,85	22,20	28.219.192,95	70,27	11.936.206,05
TRANSFERENCIAS DA UNIAO E DE SUAS ENTIDADES	561.666,00	561.666,00	0,00	0,00	420.000,00	74,78	141.666,00
TRANSFERÊNCIAS DA UNIÃO - ESPECÍFICAS DE ESTADOS, DF E MUNICÍPIOS	561.666,00	561.666,00	0,00	0,00	420.000,00	74,78	141.666,00
TRANSF. SUS - REPASSE FUNDO A FUNDO BLOCO CUSTEIO DAS ACOES E SERV. PUBLICOS	349.649,00	349.649,00	0,00	0,00	420.000,00	120,12	-70.351,00
TRANSFERENCIA DE RECURSOS DO FUNDO NACIONAL DE ASSISTENCIA SOCIAL - FNAS	212.017,00	212.017,00	0,00	0,00	0,00	0,00	212.017,00
TRANSFERENCIAS INTERGOVERNAMENTAIS	38.693.350,00	38.693.350,00	8.914.685,85	23,04	27.799.192,95	71,84	10.894.157,05
TRANSFERENCIAS DA UNIAO	22.164.505,00	22.164.505,00	5.763.823,71	26,00	15.835.658,91	71,45	6.328.846,09
PARTICIPACAO NA RECEITA DA UNIAO	13.415.386,00	13.415.386,00	2.990.424,12	22,29	10.845.833,66	80,85	2.569.552,34

ESTADO DO CEARÁ
PREFEITURA MUNICIPAL DE ALCÂNTARAS
RELATÓRIO RESUMIDO DA EXECUÇÃO ORÇAMENTÁRIA
BALANÇO ORÇAMENTÁRIO
ORÇAMENTO FISCAL E DA SEGURIDADE FISCAL
JANEIRO A AGOSTO 2021/4º BIMESTRE JULHO-AGOSTO


RREO – Anexo I (LRF, Art. 52, inciso I, alíneas a e b do inciso II e §1º)	R\$ 1,00						
TRANSF DA COMPENS. FINAC. P/EXPLORAÇÃO DE REC. NAT	648.919,00	648.919,00	51.702,55	7,97	183.284,10	28,24	465.634,90
TRANSF DE RECUSSOS DO SUS REP FUNDA A FUNDO	2.790.685,00	2.790.685,00	397.822,06	14,26	1.691.013,55	60,59	1.099.671,45
TRANSFERENCIAS DE RECURSOS DO SUS - ATENÇÃO BÁSICA	2.790.685,00	2.790.685,00	397.822,06	14,26	1.691.013,55	60,59	1.099.671,45
TRANSFERENCIAS DO FUNDO DE ASSISTENCIA SOCIAL	742.651,00	742.651,00	57.235,68	7,71	183.774,37	24,75	558.876,63
TRANSFERENCIAS DE RECURSO FUND NAC.-EDUC. FNDE	1.009.362,00	1.009.362,00	95.225,22	9,43	422.510,92	41,86	586.851,08
TRANSFERENCIA DE EMENDA PARLAMENTAR	2.212.704,00	2.212.704,00	1.450.000,00	65,53	1.450.000,00	65,53	762.704,00
TRANSFERENCIAS DOS ESTADOS	6.679.873,00	6.679.873,00	1.316.786,16	19,71	4.905.538,84	73,44	1.774.334,16
PARTICIPACAO NA RECEITA DOS ESTADOS	6.678.275,00	6.678.275,00	1.316.786,16	19,72	4.905.538,84	73,46	1.772.736,16
TRANSFERENCIAS MULTIGOVERNAMENTAIS	9.264.226,00	9.264.226,00	1.827.845,69	19,73	7.033.287,51	75,92	2.230.938,49
TRANSF.ESTADOS - ESPECIFICAS DE ESTADOS, DF E MUNICIPIOS	584.746,00	584.746,00	6.230,29	1,07	24.707,69	4,23	560.038,31
TRANSF. DE COTA-PARTE DA COMPENSAÇÃO FINANCEIRA(25%)	18.422,00	18.422,00	212,04	1,15	689,44	3,74	17.732,56
TRANS, REC. DO ESTADO PARA PROGRAMA DE SAÚDE - FUNDO A FUNDO	364.427,00	364.427,00	0,00	0,00	0,00	0,00	364.427,00
TRANS. DE REC. DE CONVENIOS DOS ESTADOS E DIST.FEDERAL E SUAS ENTIDADES	165.019,00	165.019,00	0,00	0,00	0,00	0,00	165.019,00
OUTRAS TRANSFERENCIAS DO ESTADO	36.878,00	36.878,00	6.018,25	16,32	24.018,25	65,13	12.859,75
TRANSFERENCIAS DE OUTRAS INSTITUIÇÕES PÚBLICAS	10.654,00	10.654,00	0,00	0,00	0,00	0,00	10.654,00
TRANSFERENCIAS DE OUTRAS INSTITUIÇÕES PÚBLICAS	10.654,00	10.654,00	0,00	0,00	0,00	0,00	10.654,00
TRANSFERENCIAS DE CONVENIOS	889.729,00	889.729,00	0,00	0,00	0,00	0,00	889.729,00
TRANSF DE CONVENIOS DA UNIAO E SUAS ENTIDADES	889.729,00	889.729,00	0,00	0,00	0,00	0,00	889.729,00
OUTRAS RECEITAS CORRENTES	487.564,00	487.564,00	450,86	0,09	1.529,21	0,31	486.034,79
MULTAS ADMINISTRATIVAS, CONTRATUAIS E JUDICIAIS	456.135,00	456.135,00	450,86	0,10	1.169,25	0,26	454.965,75
MULTAS PREVISTA EM LEGISLAÇÃO ESPECIFICA	111.332,00	111.332,00	0,00	0,00	0,00	0,00	111.332,00
MULTAS DECORRENTES DE SENTENÇAS JUDICIAIS	3.196,00	3.196,00	0,00	0,00	0,00	0,00	3.196,00
MULTAS E JUROS PREVISTOS EM CONTRATOS	3.196,00	3.196,00	0,00	0,00	0,00	0,00	3.196,00
MULTAS E JUROS DE MORA DE TRIBUTOS	333.545,00	333.545,00	322,04	0,10	1.040,43	0,31	332.504,57
MULTA E JUROS DE MORA DA DIV ATIVA TRIBUTOS	2.131,00	2.131,00	128,82	6,05	128,82	6,05	2.002,18
MULTAS DE OUTRAS ORIGENS	2.735,00	2.735,00	0,00	0,00	0,00	0,00	2.735,00
INDENIZACOES E RESTITUICOES	24.504,00	24.504,00	0,00	0,00	0,00	0,00	24.504,00
RESTITUICOES	24.504,00	24.504,00	0,00	0,00	0,00	0,00	24.504,00
RECEITA DA DIVIDA ATIVA	6.925,00	6.925,00	0,00	0,00	359,96	5,20	6.565,04
RECEITA DA DIVIDA ATIVA TRIBUTARIA	3.729,00	3.729,00	0,00	0,00	359,96	9,65	3.369,04
RECEITA DA DIVIDA ATIVA NAO-TRIBUTARIA	3.196,00	3.196,00	0,00	0,00	0,00	0,00	3.196,00
RECEITAS DE CAPITAL	6.251.903,00	6.251.903,00	0,00	0,00	35.000,00	0,56	6.216.903,00
OPERAÇÕES DE CREDITO	180.207,00	180.207,00	0,00	0,00	0,00	0,00	180.207,00
OPERAÇÕES DE CREDITO INTERNAS	180.207,00	180.207,00	0,00	0,00	0,00	0,00	180.207,00
OUTRAS OPERAÇÕES DE CREDITO INTERNA	180.207,00	180.207,00	0,00	0,00	0,00	0,00	180.207,00
ALIENACAO DE BENS	53.268,00	53.268,00	0,00	0,00	0,00	0,00	53.268,00
ALIENACAO DE BENS MOVEIS	26.634,00	26.634,00	0,00	0,00	0,00	0,00	26.634,00
ALIENAÇÃO DE OUTROS BENS MÓVEIS	26.634,00	26.634,00	0,00	0,00	0,00	0,00	26.634,00
ALIENACAO DE BENS IMOVEIS	26.634,00	26.634,00	0,00	0,00	0,00	0,00	26.634,00
ALIENAÇÕES DE OUTROS BENS IMOVEIS	26.634,00	26.634,00	0,00	0,00	0,00	0,00	26.634,00
TRANSFERENCIAS DE CAPITAL	6.018.428,00	6.018.428,00	0,00	0,00	35.000,00	0,58	5.983.428,00

ESTADO DO CEARÁ
PREFEITURA MUNICIPAL DE ALCÂNTARAS
RELATÓRIO RESUMIDO DA EXECUÇÃO ORÇAMENTÁRIA
BALANÇO ORÇAMENTÁRIO
ORÇAMENTO FISCAL E DA SEGURIDADE FISCAL
JANEIRO A AGOSTO 2021/4º BIMESTRE JULHO-AGOSTO

RREO – Anexo I (LRF, Art. 52, inciso I, alíneas a e b do inciso II e §1º)

R\$ 1,00

TRANSFERENCIAS INTERGOVERNAMENTAIS	2.327.623,00	2.327.623,00	0,00	0,00	0,00	0,00	2.327.623,00
TRANSFERENCIAS DA UNIAO	1.852.301,00	1.852.301,00	0,00	0,00	0,00	0,00	1.852.301,00
TRANSFERENCIAS DOS ESTADOS	475.322,00	475.322,00	0,00	0,00	0,00	0,00	475.322,00
TRANSFERENCIAS DE CONVENIOS	3.690.805,00	3.690.805,00	0,00	0,00	35.000,00	0,95	3.655.805,00
TRANSF DE CONVENIO DA UNIAO E SUA ENTIDADES	2.057.297,00	2.057.297,00	0,00	0,00	0,00	0,00	2.057.297,00
TRANSF/CONVENIO/ESTADOS DF E SUAS ENTIDADES	1.633.508,00	1.633.508,00	0,00	0,00	35.000,00	2,14	1.598.508,00
DED. DE RECEITA P/ FORM. DO FUNDEB	-3.803.724,00	-3.803.724,00	-740.817,05	19,48	-3.029.373,65	79,64	-774.350,35
DED. DE RECEITA P/ FORM. DO FUNDEB	-3.803.724,00	-3.803.724,00	-740.817,05	19,48	-3.029.373,65	79,64	-774.350,35
DED. DE RECEITA P/ FORM. DO FUNDEB	-3.803.724,00	-3.803.724,00	-740.817,05	19,48	-3.029.373,65	79,64	-774.350,35
DED. DE RECEITA P/ FORM. DO FUNDEB	-2.470.993,00	-2.470.993,00	-477.843,09	19,34	-2.048.924,83	82,92	-422.068,17
DED. DE RECEITA P/ FORM. DO FUNDEB	-2.467.797,00	-2.467.797,00	-477.843,09	19,36	-2.048.924,83	83,03	-418.872,17
DED. DE RECEITA P/ FORM. DO FUNDEB	-1.332.731,00	-1.332.731,00	-262.973,96	19,73	-980.448,82	73,57	-352.282,18
DED. DE RECEITA P/ FORM. DO FUNDEB	-1.332.731,00	-1.332.731,00	-262.973,96	19,73	-980.448,82	73,57	-352.282,18
SUBTOTAL DAS RECEITAS (I)	43.719.676,00	43.719.676,00	8.487.214,75	19,41	25.865.624,31	59,16	17.854.051,69
DÉFICIT(II)	—	—	—	—	—	—	—
TOTAL (III) = (I + II)	43.719.676,00	43.719.676,00	8.487.214,75	19,41	25.865.624,31	59,16	17.854.051,69



JOAQUIM FREIRE CARVALHO
PREFEITO MUNICIPAL




PAULO AUGUSTO PINTO TREIXEIRA
CONTADOR RESPONSÁVEL

ESTADO DO CEARÁ
PREFEITURA MUNICIPAL DE ALCÂNTARAS
RELATÓRIO RESUMIDO DA EXECUÇÃO ORÇAMENTÁRIA
BALANÇO ORÇAMENTÁRIO
ORÇAMENTO FISCAL E DA SEGURIDADE FISCAL
JANEIRO A AGOSTO 2021/4º BIMESTRE JULHO-AGOSTO

RREO – Anexo I (LRF, Art. 52, inciso I, alíneas a e b do inciso II e §1º)

R\$ 1,00

DESPESAS	DOTAÇÃO INICIAL (d)	CRÉDITOS ADICIONAIS (e)	DOTAÇÃO ATUALIZADA (f=d+e)	DESPESAS EMPENHADAS		DESPESAS LIQUIDADAS			SALDO A LIQUIDAR (f-j)
				No Bimestre (g)	Até o Bimestre (h)	No Bimestre (i)	Até o Bimestre (j)	% (j/f)	
DESPESAS CORRENTES	36.825.105,13	334.000,00	37.159.105,13	5.722.905,17	23.297.482,84	5.440.669,18	20.340.660,92	0,00	37.159.105,13
PESSOAL E ENCARGOS SOCIAIS	23.109.105,13	-3.119.300,00	19.989.805,13	3.047.958,08	12.210.534,66	2.456.444,81	11.486.784,79	0,00	19.989.805,13
APLICACOES DIRETAS	23.109.105,13	-3.119.300,00	19.989.805,13	3.047.958,08	12.210.534,66	2.456.444,81	11.486.784,79	0,00	19.989.805,13
OUTRAS DESPESAS CORRENTES	13.716.000,00	3.453.300,00	17.169.300,00	2.674.947,09	11.086.948,18	2.984.224,37	8.854.375,13	0,00	17.169.300,00
CONSORCIOS PÚBLICOS	163.149,00	31.200,00	194.349,00	40.091,64	153.997,20	31.817,34	118.042,63	0,00	194.349,00
APLICACOES DIRETAS	13.552.851,00	3.422.100,00	16.974.951,00	2.634.855,45	10.932.950,98	2.952.407,03	8.736.332,50	0,00	16.974.951,00
MATERIAL DE CONSUMO	3.122.433,00	1.198.700,00	4.321.133,00	860.033,35	2.658.955,03	939.537,57	2.491.033,30	0,00	4.321.133,00
OUTROS SERV TERCEIROS - P. FISICA	628.696,00	43.100,00	671.796,00	14.500,00	300.708,00	49.902,00	157.845,00	0,00	671.796,00
OUTROS SERV TERCEIROS - P. JURIDICA	7.021.970,00	1.957.400,00	8.979.370,00	1.709.288,39	6.705.928,22	1.617.631,52	4.993.519,07	0,00	8.979.370,00
OUTROS AUX. FINANCEIROS A P. FISICA	252.600,00	16.000,00	268.600,00	35.600,00	71.744,00	27.248,00	54.944,00	0,00	268.600,00
DESPESAS DE CAPITAL	6.707.232,00	-354.000,00	6.353.232,00	859.110,51	1.801.418,32	334.173,75	1.023.522,63	0,00	6.353.232,00
INVESTIMENTOS	6.342.245,00	-561.500,00	5.780.745,00	670.904,81	1.295.461,44	247.362,46	680.112,87	0,00	5.780.745,00
APLICACOES DIRETAS	6.342.245,00	-561.500,00	5.780.745,00	670.904,81	1.295.461,44	247.362,46	680.112,87	0,00	5.780.745,00
OBRAS E INSTALACOES	3.643.197,00	-3.500,00	3.639.697,00	572.114,81	1.018.341,85	192.342,46	446.763,28	0,00	3.639.697,00
EQUIPAMENTOS E MATERIAL PERMANENTE	2.220.554,00	-420.000,00	1.800.554,00	98.790,00	227.119,59	55.020,00	183.349,59	0,00	1.800.554,00
INVERSOES FINANCEIRAS	64.987,00	0,00	64.987,00	0,00	0,00	0,00	0,00	0,00	64.987,00
APLICACOES DIRETAS	64.987,00	0,00	64.987,00	0,00	0,00	0,00	0,00	0,00	64.987,00
AMORTIZACAO DA DIVIDA	300.000,00	207.500,00	507.500,00	188.205,70	505.956,88	86.811,29	343.409,76	0,00	507.500,00
APLICACOES DIRETAS	300.000,00	207.500,00	507.500,00	188.205,70	505.956,88	86.811,29	343.409,76	0,00	507.500,00
PRINCIPAL DIV. CONTRATUAL RESGATADO	300.000,00	207.500,00	507.500,00	188.205,70	505.956,88	86.811,29	343.409,76	0,00	507.500,00
RESERVA DE CONTINGENCIA	187.338,87	0,00	187.338,87	0,00	0,00	0,00	0,00	0,00	187.338,87
RESERVA DE CONTINGENCIA	187.338,87	0,00	187.338,87	0,00	0,00	0,00	0,00	0,00	187.338,87
RESERVA DE CONTINGENCIA	187.338,87	0,00	187.338,87	0,00	0,00	0,00	0,00	0,00	187.338,87
SUBTOTAL DAS DESPESAS (IV)	43.719.676,00	-20.000,00	43.699.676,00	6.582.015,68	25.098.901,16	5.774.842,93	21.364.183,55	48,89	22.335.492,45
SUPERÁVIT(V)	—	—	—	—	—	—	4.500.941,76	—	—
TOTAL (VI) = (IV + V)	43.719.676,00	-20.000,00	43.699.676,00	6.582.015,68	25.098.901,16	5.774.842,93	25.865.125,31	59,19	17.834.550,69



JOAQUIM FREIRE CARVALHO
PREFEITO MUNICIPAL



PAULO AUGUSTO PINTO TREIXEIRA
CONTADOR RESPONSÁVEL

ESTADO DO CEARÁ
PREFEITURA MUNICIPAL DE ALCÂNTARAS
RELATÓRIO RESUMIDO DA EXECUÇÃO ORÇAMENTÁRIA
DEMONSTRATIVO DA EXECUÇÃO DAS DESPESAS POR FUNÇÃO/SUBFUNÇÃO
ORÇAMENTO FISCAL E DA SEGURIDADE FISCAL
JANEIRO A AGOSTO 2021/4º BIMESTRE JULHO-AGOSTO

RREO – Anexo II (LRF, Art. 52, inciso II, alínea “c”)

R\$ 1,00

FUNÇÃO / SUBFUNÇÃO	DOTAÇÃO INICIAL	DOTAÇÃO ATUALIZADA (a)	DESPESAS EMPENHADAS		DESPESAS LIQUIDADAS				SALDO A LIQUIDAR (a-e)
			No Bimestre (b)	Até o Bimestre (c)	No Bimestre (d)	Até o Bimestre (e)	% (e/ total)	% (e/a)	
LEGISLATIVA	1.850.000,00	1.850.000,00	0,00	0,00	0,00	0,00	0,00	0,00	1.850.000,00
AÇÃO LEGISLATIVA	1.850.000,00	1.850.000,00	0,00	0,00	0,00	0,00	0,00	0,00	1.850.000,00
ADMINISTRACAO	7.192.473,13	8.343.873,13	1.673.971,06	6.525.521,46	1.549.643,15	5.658.061,47	97,98	67,81	2.685.811,66
REPRESENTAÇÃO JUDICIAL E EXTRAJUDICIAL	209.908,00	209.608,00	26.577,57	115.121,45	23.920,63	112.464,51	1,95	53,65	97.143,49
ADMINISTRAÇÃO GERAL	6.063.823,13	7.035.923,13	1.437.074,08	5.497.264,87	1.356.419,70	4.877.338,15	84,46	69,32	2.158.584,98
ADMINISTRAÇÃO FINANCEIRA	487.213,00	459.313,00	6.253,71	342.138,28	68.019,73	261.332,32	4,53	56,90	197.980,68
CONTROLE EXTERNO	131.529,00	131.529,00	15.860,00	65.039,98	14.471,80	63.516,73	1,10	48,29	68.012,27
SERVICO DA DIVIDA INTERNA	300.000,00	507.500,00	188.205,70	505.956,88	86.811,29	343.409,76	5,95	67,67	164.090,24
SEGURANCA PÚBLICA	75.109,00	75.109,00	0,00	0,00	0,00	0,00	0,00	0,00	75.109,00
DEFESA CÍVIL	75.109,00	75.109,00	0,00	0,00	0,00	0,00	0,00	0,00	75.109,00
ASSISTENCIA SOCIAL	3.233.283,00	2.984.283,00	194.861,54	1.193.818,69	236.366,91	989.909,05	17,14	33,17	1.994.373,95
ASSISTÊNCIA AO IDOSO	106.447,00	66.447,00	0,00	0,00	0,00	0,00	0,00	0,00	66.447,00
ASSISTÊNCIA A CRIANÇA E AO ADOLESCENTE	349.270,00	380.070,00	18.142,54	147.511,77	19.242,54	94.011,77	1,63	24,74	286.058,23
ASSISTÊNCIA COMUNITARIA	2.628.412,00	2.437.612,00	176.719,00	1.046.306,92	217.124,37	895.897,28	15,51	36,75	1.541.714,72
ALIMENTAÇÃO E NUTRIÇÃO	149.154,00	100.154,00	0,00	0,00	0,00	0,00	0,00	0,00	100.154,00
SAUDE	9.923.011,00	10.793.511,00	1.674.297,21	7.351.932,60	1.562.666,67	6.266.653,54	108,52	58,06	4.526.857,46
ADMINISTRAÇÃO GERAL	425.961,00	1.224.761,00	89.187,69	919.891,63	128.072,61	859.395,34	14,88	70,17	365.365,66
ATENÇÃO BÁSICA	7.311.117,00	7.989.717,00	1.449.130,05	5.848.513,37	1.303.356,89	4.872.492,87	84,37	60,98	3.117.224,13
ASSISTÊNCIA HOSPITALAR E AMBULATORIAL	1.190.284,00	643.384,00	39.771,45	118.664,47	38.822,25	103.078,17	1,78	16,02	540.305,83
SUPORTE PROFILATICO E TERAPEUTICO	303.047,00	194.047,00	0,00	0,00	0,00	0,00	0,00	0,00	194.047,00
VIGILANCIA EPIDEMIOLOGICA	579.453,00	628.453,00	96.208,02	391.049,21	73.961,46	367.100,05	6,36	58,41	261.352,95
TRANSFERENCIAS	113.149,00	113.149,00	0,00	73.813,92	18.453,46	64.587,11	1,12	57,08	48.561,89
TRABALHO	42.413,00	36.413,00	0,00	0,00	0,00	0,00	0,00	0,00	36.413,00
EMPREGABILIDADE	36.023,00	30.023,00	0,00	0,00	0,00	0,00	0,00	0,00	30.023,00
FOMENTO AO TRABALHO	6.390,00	6.390,00	0,00	0,00	0,00	0,00	0,00	0,00	6.390,00
EDUCACAO	15.502.616,00	13.497.116,00	1.777.502,54	7.545.585,30	1.868.850,23	6.856.776,20	118,74	50,80	6.640.339,80
ENSINO FUNDAMENTAL	13.674.679,00	12.832.179,00	1.777.502,54	7.545.585,30	1.868.850,23	6.856.776,20	118,74	53,43	5.975.402,80
EDUCAÇÃO INFANTIL	1.583.271,00	516.271,00	0,00	0,00	0,00	0,00	0,00	0,00	516.271,00
EDUCAÇÃO DE JOVENS E ADULTOS	162.629,00	69.129,00	0,00	0,00	0,00	0,00	0,00	0,00	69.129,00
EDUCAÇÃO ESPECIAL	18.113,00	15.613,00	0,00	0,00	0,00	0,00	0,00	0,00	15.613,00
EDUCAÇÃO BÁSICA	63.924,00	63.924,00	0,00	0,00	0,00	0,00	0,00	0,00	63.924,00
CULTURA	464.906,00	436.906,00	57.820,43	180.158,19	49.841,03	172.178,79	2,98	39,41	264.727,21
DIFUSÃO CULTURAL	464.906,00	436.906,00	57.820,43	180.158,19	49.841,03	172.178,79	2,98	39,41	264.727,21
DIREITOS DA CIDADANIA	48.475,00	21.475,00	0,00	0,00	0,00	0,00	0,00	0,00	21.475,00
DIREITOS INDIVIDUAIS, COLETIVOS E DIFUSOS	48.475,00	21.475,00	0,00	0,00	0,00	0,00	0,00	0,00	21.475,00
URBANISMO	1.966.823,00	2.262.023,00	626.350,25	968.897,88	113.952,96	425.751,57	7,37	18,82	1.836.271,43
INFRA-ESTRUTURA URBANA	1.539.101,00	1.491.101,00	516.669,52	554.396,62	15.000,00	52.727,08	0,91	3,54	1.438.373,92
SERVICOS URBANOS	427.722,00	770.922,00	109.680,73	414.501,26	98.952,96	373.024,49	6,46	48,39	397.897,51

ESTADO DO CEARÁ
PREFEITURA MUNICIPAL DE ALCÂNTARAS
RELATÓRIO RESUMIDO DA EXECUÇÃO ORÇAMENTÁRIA
DEMONSTRATIVO DA EXECUÇÃO DAS DESPESAS POR FUNÇÃO/SUBFUNÇÃO
ORÇAMENTO FISCAL E DA SEGURIDADE FISCAL
JANEIRO A AGOSTO 2021/4º BIMESTRE JULHO-AGOSTO

RREO – Anexo II (LRF, Art. 52, inciso II, alínea “c”)

R\$ 1,00

FUNÇÃO / SUBFUNÇÃO	DOTAÇÃO INICIAL	DOTAÇÃO ATUALIZADA (a)	DESPESAS EMPENHADAS		DESPESAS LIQUIDADAS				SALDO A LIQUIDAR (a-e)
			No Bimestre (b)	Até o Bimestre (c)	No Bimestre (d)	Até o Bimestre (e)	% (e/total)	% (e/a)	
HABITACAO	117.191,00	62.191,00	0,00	0,00	0,00	0,00	0,00	0,00	62.191,00
HABITAÇÃO RURAL	42.615,00	22.615,00	0,00	0,00	0,00	0,00	0,00	0,00	22.615,00
HABITAÇÃO URBANA	74.576,00	39.576,00	0,00	0,00	0,00	0,00	0,00	0,00	39.576,00
SANEAMENTO	1.110.458,00	1.126.358,00	219.061,73	747.954,89	192.528,52	632.120,37	10,95	56,12	494.237,63
SANEAMENTO BÁSICO RURAL	92.616,00	92.616,00	0,00	0,00	0,00	0,00	0,00	0,00	92.616,00
SANEAMENTO BÁSICO URBANO	1.017.842,00	1.033.742,00	219.061,73	747.954,89	192.528,52	632.120,37	10,95	61,15	401.621,63
GESTAO AMBIENTAL	744.207,00	647.707,00	43.854,70	43.854,70	43.854,70	43.854,70	0,76	6,77	603.852,30
PRESERVAÇÃO E CONSERVAÇÃO AMBIENTAL	430.193,00	344.193,00	0,00	0,00	0,00	0,00	0,00	0,00	344.193,00
RECURSOS HÍDRICOS	314.014,00	303.514,00	43.854,70	43.854,70	43.854,70	43.854,70	0,76	14,45	259.659,30
AGRICULTURA	296.580,00	164.580,00	0,00	7.344,00	2.448,00	7.344,00	0,13	4,46	157.236,00
ABASTECIMENTO	225.299,00	107.299,00	0,00	0,00	0,00	0,00	0,00	0,00	107.299,00
EXTENSÃO RURAL	71.281,00	57.281,00	0,00	7.344,00	2.448,00	7.344,00	0,13	12,82	49.937,00
COMERCIO E SERVICOS	9.585,00	9.585,00	0,00	0,00	0,00	0,00	0,00	0,00	9.585,00
TURISMO	9.585,00	9.585,00	0,00	0,00	0,00	0,00	0,00	0,00	9.585,00
TRANSPORTE	871.914,00	1.155.914,00	314.156,22	533.693,45	154.690,76	311.533,86	5,39	26,95	844.380,14
TRANSPORTE HIDROVIARIO	871.914,00	1.155.914,00	314.156,22	533.693,45	154.690,76	311.533,86	5,39	26,95	844.380,14
DESPORTO E LAZER	83.293,00	65.293,00	140,00	140,00	0,00	0,00	0,00	0,00	65.293,00
DESPORTO COMUNITÁRIO	83.293,00	65.293,00	140,00	140,00	0,00	0,00	0,00	0,00	65.293,00
RESERVA DE CONTINGENCIA	187.338,87	187.338,87	0,00	0,00	0,00	0,00	0,00	0,00	187.338,87
RESERVA DE CONTIGÊNCIA	187.338,87	187.338,87	0,00	0,00	0,00	0,00	0,00	0,00	187.338,87
TOTAL	43.719.676,00	43.719.676,00	6.582.015,68	25.098.901,16	5.774.842,93	21.364.183,55	369,95	48,87	22.355.492,45

FONTE:



JOAQUIM FREIRE CARVALHO
PREFEITO MUNICIPAL




PAULO AUGUSTO PINTO TREIXEIRA
CONTADOR RESPONSÁVEL

ESTADO DO CEARÁ
PREFEITURA MUNICIPAL DE ALCÂNTARAS
RELATÓRIO RESUMIDO DA EXECUÇÃO ORÇAMENTÁRIA
DEMONSTRATIVO DA RECEITA CORRENTE LÍQUIDA
ORÇAMENTO FISCAL E DA SEGURIDADE FISCAL
SETEMBRO/2020 A AGOSTO/2021

RREO – Anexo III (LRF, Art. 53, inciso I)

R\$ 1,00

ESPECIFICAÇÃO	EVOLUÇÃO DA RECEITA REALIZADA NOS ÚLTIMOS 12 MESES												TOTAL (ÚLTIMOS 12 MESES)	PREVISÃO ATUALIZADA 2021
	SET/20	OUT/20	NOV/20	DEZ/20	JAN/21	FEV/21	MAR/21	ABR/21	MAI/21	JUN/21	JUL/21	AGO/21		
RECEITAS CORRENTES (I)	3.044.804,60	2.974.790,00	3.133.550,13	4.278.258,79	3.668.256,62	3.258.373,64	3.418.174,25	5.245.313,76	1.999.693,25	2.042.154,64	3.211.582,69	6.016.449,11	42.291.401,48	41.271.497,00
Receita Tributária	26.467,25	17.679,23	20.987,33	211.013,75	27.465,60	24.060,60	25.570,31	30.811,19	15.315,60	21.081,67	34.446,41	194.638,63	649.537,57	387.739,00
IPTU	101,83	0,00	0,00	32,76	28,07	849,85	0,00	767,46	149,44	133,22	0,00	180,36	2.242,99	43.319,00
IRRF	8.175,49	6.514,97	6.515,28	93.490,12	7.424,86	6.902,09	7.552,73	7.944,34	6.553,60	7.428,45	7.423,61	211,91	166.137,45	172.402,00
ISS	17.132,62	10.357,76	14.407,64	117.088,32	17.274,61	11.830,23	16.200,63	13.326,46	8.000,67	13.320,97	26.945,51	43.299,58	309.185,00	123.055,00
ITBI	600,00	100,00	0,00	0,00	0,00	3.319,06	1.108,44	8.000,00	0,00	0,00	0,00	0,00	13.127,50	33.600,00
Outras Receitas tributárias	457,31	706,50	64,41	402,55	2.738,06	1.159,37	708,51	772,93	611,89	199,03	77,29	150.946,78	158.844,63	9.250,00
Contribuições de Melhorias	0,00	0,00	0,00	0,00	0,00	0,00	0,00	0,00	0,00	0,00	0,00	0,00	0,00	6.113,00
Receita de Contribuições	0,00	23.986,60	0,00	47.764,26	28.296,47	0,00	47.075,00	28.762,44	0,00	28.973,14	30.066,69	29.839,55	264.764,15	63.475,00
Receita Patrimonial	823,59	898,75	1.005,02	9.001,61	804,65	575,42	2.392,28	28.793,95	7.415,33	8.987,06	10.491,30	13.412,51	84.601,47	101.199,00
Receita de Serviços	0,00	0,00	0,00	0,00	0,00	0,00	0,00	0,00	0,00	0,00	0,00	0,00	0,00	76.121,00
Transferências Correntes	3.017.513,76	2.932.225,42	3.111.046,22	3.989.133,21	3.611.228,73	3.233.608,80	3.343.136,66	5.156.946,18	1.976.602,36	1.982.984,37	3.136.352,86	5.778.332,99	41.269.111,56	40.155.399,00
Cota-Parte do FPM	657.892,45	885.257,70	1.173.342,01	1.229.772,56	1.273.878,35	1.669.731,54	1.119.185,96	1.170.024,12	1.406.207,88	1.216.151,46	1.060.518,38	1.328.603,52	14.190.565,93	12.338.882,00
Cota-Parte do ICMS	711.177,40	678.168,77	688.347,35	797.106,77	639.256,73	355.585,24	756.703,85	474.576,10	387.469,40	530.658,07	613.339,36	672.299,37	7.304.688,41	6.059.938,00
Cota-Parte do IPVA	10.338,16	8.478,12	5.684,66	8.877,75	63.240,91	98.115,75	44.117,11	33.895,09	153.126,17	35.524,79	12.014,43	12.131,43	485.544,37	585.701,00
Cota-Parte do ITR	179,30	270,54	30,27	0,00	21,58	115,16	0,00	29,36	0,00	64,13	15,34	78,54	804,22	105,00
Transferências da LC 87/1996	0,00	0,00	0,00	0,00	0,00	0,00	0,00	0,00	0,00	0,00	0,00	0,00	0,00	15.981,00
Transferências da LC 61/1989	0,00	0,00	0,00	0,00	0,00	0,00	0,00	0,00	0,00	0,00	0,00	0,00	0,00	14.915,00
Transferências do FUNDEB	683.663,09	726.401,34	769.608,61	830.484,53	1.309.140,84	804.436,93	905.947,03	1.449.958,99	243.403,00	492.555,03	870.272,68	957.573,01	10.043.445,08	9.264.226,00
Outras Transferências Correntes	954.263,36	633.648,95	474.033,32	1.122.891,60	325.690,32	305.624,18	517.182,71	2.028.462,52	-213.604,09	-291.969,11	580.192,67	2.807.647,12	9.244.063,55	11.875.651,00
Outras Receitas Correntes	0,00	0,00	511,56	21.345,96	461,17	128,82	0,00	0,00	359,96	128,40	225,43	225,43	23.386,73	487.564,00
DEDUÇÕES (II)	276.323,91	314.900,21	373.990,81	407.687,76	395.770,33	425.162,50	384.539,26	336.244,40	389.882,13	356.957,98	337.729,94	403.087,11	4.402.276,34	3.803.724,00
Dedução de Receita para Formação do FUNDEB	276.323,91	314.900,21	373.990,81	407.687,76	395.770,33	425.162,50	384.539,26	336.244,40	389.882,13	356.957,98	337.729,94	403.087,11	4.402.276,34	3.803.724,00
Contrib.Plano Previd. Assis.Social Servidores	0,00	0,00	0,00	0,00	0,00	0,00	0,00	0,00	0,00	0,00	0,00	0,00	0,00	0,00
RECEITA CORRENTE LÍQUIDA (III) = (I - II)	2.768.480,69	2.659.889,79	2.759.559,32	3.870.571,03	3.272.486,29	2.833.211,14	3.033.634,99	4.909.069,36	1.609.811,12	1.685.196,66	2.873.852,75	5.613.362,00	37.889.125,14	37.467.773,00
(-) Transferências obrigatórias da União relativas às emendas individuais (art. 166-A, parágrafo 1º, da CF)												1.450.000,00		
RECEITA CORRENTE LÍQUIDA AJUSTADA												36.439.125,14	37.467.773,00	



JOAQUIM FREIRE CARVALHO
PREFEITO MUNICIPAL



PAULO AUGUSTO PINTO TREIXEIRA
CONTADOR RESPONSÁVEL

ESTADO DO CEARÁ
PREFEITURA MUNICIPAL DE ALCÂNTARAS
RELATÓRIO RESUMIDO DA EXECUÇÃO ORÇAMENTÁRIA
DEMONSTRATIVO DO RESULTADO NOMINAL
ORÇAMENTO FISCAL E DA SEGURIDADE SOCIAL
JANEIRO A AGOSTO 2021/4º BIMESTRE JULHO-AGOSTO


RRREO – ANEXO V (LRF, art. 53, inciso III)

R\$ 1,00

ESPECIFICAÇÃO	Em 31/Dez/20 (a)	SALDO DO EXERCÍCIO DE 2021	
		Em Jun/2021 (b)	Até Ago/2021 (c)
DIVIDA CONSOLIDADA - DC (I)	437.778,40	181.179,93	94.368,64
DEDUÇÕES (II)	1.804.474,71	-2.912.726,48	-15.533.671,16
Ativo Disponível	4.345.429,42	-1.642.375,34	-15.679.787,99
Haveres Financeiros			
(-) Restos a Pagar Processados	2.540.954,71	1.270.351,14	-146.116,83
DÍVIDA CONSOLIDADA LÍQUIDA (DCL) (III) = (I-II)	-1.366.696,31	3.093.906,41	15.628.039,80
RECEITAS DE PRIVATIZAÇÕES (IV)			
PASSIVO RECONHECIDOS (V)			
DÍVIDA FISCAL LÍQUIDA (III + IV - V)	-1.366.696,31	3.093.906,41	15.628.039,80

ESPECIFICAÇÃO	PERÍODO DE REFERÊNCIA	
	NO BIMESTRE (c-b)	ATÉ O BIMESTRE (c-a)
RESULTADO NOMINAL	12.534.133,39	16.994.736,11

RSM1901027PDF



JOAQUIM FREIRE CARVALHO
PREFEITO MUNICIPAL



PAULO AUGUSTO PINTO TREIXEIRA
CONTADOR RESPONSÁVEL

ESTADO DO CEARÁ
PREFEITURA MUNICIPAL DE ALCÂNTARAS
RELATÓRIO RESUMIDO DA EXECUÇÃO ORÇAMENTÁRIA
DEMONSTRATIVO DO RESULTADO PRIMÁRIO
ORÇAMENTO FISCAL E DA SEGURIDADE FISCAL
JANEIRO A AGOSTO 2021/4º BIMESTRE JULHO-AGOSTO


RREO – Anexo VI (LRF, Art. 53, inciso III)

RECEITAS PRIMÁRIAS	PREVISÃO ATUALIZADA	RECEITAS REALIZADAS		
		No Bimestre	Até o Bimestre/ 2021	Até o Bimestre/ 2020
RECEITAS CORRENTES	41.271.497,00	9.228.031,80	28.859.997,96	
RECEITA TRIBUTARIA	387.739,00	229.085,04	373.390,01	
IMPOSTOS	372.376,00	78.060,97	216.176,15	
IMPOSTO SOBRE O PATRIMONIO E A RENDA	249.321,00	7.815,88	65.977,49	
IMPOSTO SOBRE A PRODUCAO E A CIRCULACAO	123.055,00	70.245,09	150.198,66	
TAXAS	9.250,00	151.024,07	157.213,86	
TAXAS PELA PRESTACAO DE SERVICOS	9.250,00	151.024,07	157.213,86	
CONTRIBUICAO DE MELHORIA	6.113,00			
RECEITAS DE CONTRIBUIÇÕES	63.475,00	59.906,24	193.013,29	
CONTRIB DE INTERV NO DOMIINIO ECONOMICO	102,00			
CONTRIB CUSTEIO DO SERV DE ILUM. PUBLICA CIP	63.373,00	59.906,24	193.013,29	
RECEITA PATRIMONIAL	101.199,00	23.903,81	72.872,50	
RECEITAS IMOBILIARIAS	34.464,00			
OUTRAS RECEITAS IMOBILIÁRIOS	22.266,00			
RECEITAS DE VALORES MOBILIARIOS	49.210,00	23.903,81	72.872,50	
REMUNERACAO DE DEPOSITOS BANCARIOS	49.210,00	23.903,81	72.872,50	
DEL.SERV.PUB. MEDIANTE CONCESSÃO, PERM, AUT. LIC	11.133,00			
DEMAIS DELAGACOES DE SERVIÇOS PUBLICOS	11.133,00			
OUTRAS RECEITAS PATRIMONIAIS	6.392,00			
RECEITA DE SERVICOS	76.121,00			
SERVIÇOS ADMINISTRATIVOS E COMERCIAIS GERAIS	54.334,00			
OUTROS SERVIÇOS3	10.654,00			
TRANSFERENCIAS CORRENTES		1.017,19	4.038,52	
TRANSFERENCIAS DA UNIAO E DE SUAS ENTIDADES		1.017,19	4.038,52	
Transferências da União - Específicas de Estados, DF e Mu		1.017,19	4.038,52	
TRANSFERENCIAS INTERGOVERNAMENTAIS		1.017,19	4.038,52	
TRANSFERENCIAS DA UNIAO		1.017,19	4.038,52	
TRANSFERENCIAS DOS ESTADOS		1.017,19	4.038,52	
TRANSFERENCIAS MULTIGOVERNAMENTAIS		1.017,19	4.038,52	
TRANSF.ESTADOS - ESPECIFICAS DE ESTADOS, DF E MUNICIPIOS		1.017,19	4.038,52	
TRANSFERENCIAS DE OUTRAS INSTITUIÇÕES PÚBLICAS		1.017,19	4.038,52	
TRANSFERENCIAS DE CONVENIOS		1.017,19	4.038,52	
TRANSF DE CONVENIOS DA UNIAO E SUAS ENTIDADES		1.017,19	4.038,52	
OUTRAS RECEITAS CORRENTES	487.564,00	450,86	1.529,21	
MULTAS ADMINISTRATIVAS, CONTRATUAIS E JUDICIAIS	456.135,00	450,86	1.169,25	
MULTAS E JUROS DE MORA DE TRIBUTOS	333.545,00	322,04	1.040,43	
MULTA E JUROS DE MORA DA DIV ATIVA TRIBUTOS	2.131,00	128,82	128,82	
MULTAS DE OUTRAS ORIGENS	2.735,00			
INDENIZACOES E RESTITUICOES	24.504,00			
RESTITUICOES	24.504,00			
RECEITA DA DIVIDA ATIVA	6.925,00		359,96	
RECEITA DA DIVIDA ATIVA TRIBUTARIA	3.729,00		359,96	
RECEITA DA DIVIDA ATIVA NAO-TRIBUTARIA	3.196,00			
RECEITAS DE CAPITAL	6.251.903,00		35.000,00	
OPERAÇÕES DE CREDITO	180.207,00			
OPERAÇÕES DE CREDITO INTERNAS	180.207,00			
OUTRAS OPERAÇÕES DE CREDITO INTERNA	180.207,00			
ALIENACAO DE BENS	53.268,00			
ALIENACAO DE BENS MOVEIS	26.634,00			
ALIENAÇÃO DE OUTROS BENS MÓVEIS	26.634,00			
ALIENACAO DE BENS IMOVEIS	26.634,00			
ALIENAÇÕES DE OUTROS BENS IMOVEIS	26.634,00			
TRANSFERENCIAS DE CAPITAL	6.018.428,00		35.000,00	
TRANSFERENCIAS INTERGOVERNAMENTAIS	2.327.623,00			
TRANSFERENCIAS DA UNIAO	1.852.301,00			
TRANSFERENCIAS DOS ESTADOS	475.322,00			
TRANSFERENCIAS DE CONVENIOS	3.690.805,00		35.000,00	
TRANSF DE CONVENIO DA UNIAO E SUA ENTIDADES	2.057.297,00			
TRANSF/CONVENIO/ESTADOS DF E SUAS ENTIDADES	1.633.508,00		35.000,00	
RECEITAS PRIMÁRIAS DE CAPITAL	6.018.428,00		35.000,00	
RECEITA PRIMÁRIA TOTAL (VII)	47.289.925,00	9.228.031,80	28.894.997,96	

ESTADO DO CEARÁ
PREFEITURA MUNICIPAL DE ALCÂNTARAS
RELATÓRIO RESUMIDO DA EXECUÇÃO ORÇAMENTÁRIA
DEMONSTRATIVO DO RESULTADO PRIMÁRIO
ORÇAMENTO FISCAL E DA SEGURIDADE FISCAL
JANEIRO A AGOSTO 2021/4º BIMESTRE JULHO-AGOSTO

RREO – Anexo VI (LRF, Art. 53, inciso III)

DESPESAS PRIMÁRIAS	DOTAÇÃO ATUALIZADA	DESPESAS LIQUIDADAS		
		No Bimestre	Até o Bimestre/ 2021	Até o Bimestre/ 2020
DESPESAS CORRENTES	37.159.105,13	5.440.669,18	20.341.159,92	
PESSOAL E ENCARGOS SOCIAIS	19.989.805,13	2.456.444,81	11.486.784,79	
OUTRAS DESPESAS CORRENTES	17.169.300,00	2.984.224,37	8.854.375,13	
DESPESAS PRIMÁRIAS CORRENTES(X)	37.159.105,13	5.440.669,18	20.341.159,92	
DESPESAS DE CAPITAL	6.353.232,00	334.173,75	1.023.522,63	
INVESTIMENTOS	5.780.745,00	247.362,46	680.112,87	
INVERSOES FINANCEIRAS	64.987,00			
AMORTIZACAO DA DIVIDA	507.500,00	86.811,29	343.409,76	
DESPESAS PRIMÁRIAS DE CAPITAL(XV)	5.845.732,00	247.362,46	680.112,87	
RESERVA DE CONTIGÊNCIA(XVI)	187.338,87			
RESERVA DO RPPS(XVII)	-	-	-	-
DESPESA PRIMÁRIA TOTAL(XVIII)	43.192.176,00	5.688.031,64	21.021.272,79	
RESULTADO PRIMÁRIO(XIX)	4.097.749,00	3.540.000,16	7.873.725,17	
SALDO DE EXERCÍCIOS ANTERIORES	-	-	-	
DISCRIMINAÇÃO DA META FISCAL			VALOR CORRENTE	
META DE RESULTADO PRIMÁRIO FIXADA NO ANEXO DE METAS FISCAIS DA LDO PARA O EXERCÍCIO DE REFERÊNCIA			-	



JOAQUIM FREIRE CARVALHO
PREFEITO MUNICIPAL



PAULO AUGUSTO PINTO TREIXEIRA
CONTADOR RESPONSÁVEL

ESTADO DO CEARÁ
 PREFEITURA MUNICIPAL DE ALCÂNTARAS
 RELATÓRIO DE GESTÃO FISCAL
 DEMONSTRATIVO DOS RESTOS A PAGAR
 ORÇAMENTO FISCAL E DA SEGURIDADE SOCIAL
 JANEIRO A AGOSTO DE 2021


RGF – ANEXO VII (LRF, art. 55, inciso III, alínea "b")

R\$ 1,00

ÓRGÃO	RESTOS A PAGAR				
	Processados		Suficiência/ Insuficiência antes da Inscrição em Restos a Pagar Não Processados	Não Processados	
	Inscritos			Inscritos Do Exercício	Não inscritos por Insuficiência Financeira
	Exercícios Anteriores	Do Exercício			
ADMINISTRAÇÃO DIRETA Poder Executivo	2.540.954,71	-146.116,83		2.081.883,50	18.895.833,14
TOTAL	2.540.954,71	-146.116,83		2.081.883,50	18.895.833,14

DESTINAÇÃO DE RECURSOS	RESTOS A PAGAR				
	Processados		Suficiência/ Insuficiência antes da Inscrição em Restos a Pagar Não Processados	Não Processados	
	Inscritos			Inscritos Do Exercício	Não inscritos por Insuficiência Financeira
	Exercícios Anteriores	Do Exercício			
TOTAL					

FONTE: Balancetes Mensais



JOAQUIM FREIRE CARVALHO
 PREFEITO MUNICIPAL



PAULO AUGUSTO PINTO TREIXEIRA
 CONTADOR RESPONSÁVEL


ESTADO DO CEARÁ
PREFEITURA MUNICIPAL DE ALCÂNTARAS
RUA: ANTUNINO CUNHA S/N
CNPJ:07.598.626/0001-90

DEMONSTRATIVO DAS RECEITAS E DESPESAS COM MANUTENÇÃO E DESENVOLVIMENTO DO ENSINO – MDE

RREO - Anexo VIII (Lei 9.394/96, Art. 72)

Exercício: 2021 4º BIMESTRE - JULHO-AGOSTO

Imposto e Transferências Considerados para o Cálculo	Valor R\$
I.P.T.U	2.108,40
I.R.R.F	51.441,59
I.T.B.I	12.427,50
I.S.S	150.198,66
DIVIDA ATIVA DE IMPSOTOS	359,96
JUROS, MULTAS E ATUALIZAÇÃO MONETÁRIA DE IMPOSTOS E DÍVIDA ATIVA	1.298,07
QUOTA PARTE DE FPM	10.845.509,55
QUOTA PARTE DO ITR	324,11
COTA PARTE DO IPVA	452.165,68
COTA PARTE DO ICMS	4.429.888,12
COTA PARTE DO IPI	20.192,99
LEI COMPLEMENTAR Nº 87/96	0,00
TOTAL DOS IMPOSTOS E TRANSFERÊNCIAS	15.967.083,88
VALOR A APLICAR (ART. 212, C.F.) - 25% DO TOTAL DOS IMPSOTOS E TRANSFERÊNCIAS	3.991.770,97
COMPLEMENTAÇÃO FUNDEB	3.501.691,63
Despesas Consideradas como Aplicação em Manutenção e Desenvolvimento do Ensino	Valor R\$
(+) GASTOS COM EDUCAÇÃO - DESPESA EMPENHADA (FUNÇÃO 12)	7.545.585,30
(+) RESTOS A PAGAR INSCRITO EM EXERCÍCIOS ANTERIORES E LIQUIDADOS NO ATUAL EXERCÍCIO	0,00
(-) RESTOS A PAGAR NÃO PROCESSADOS INSCRITO NO EXERCÍCIO, RELATIVO A EDUCAÇÃO	688.809,10
(-) ENSINO MÉDIO (SUB-FUNÇÃO 362)	0,00
(-) ENSINO PROFISSIONAL (SUB-FUNÇÃO 363)	0,00
(-) ENSINO SUPERIOR (SUB-FUNÇÃO 364)	0,00
(-) DESPESAS REALIZADAS COM RECURSOS DE TRANSFERÊNCIAS VOLUNTÁRIAS	0,00
(-) DESPESAS REALIZADAS COM COMPLEMENTAÇÃO DO FUNDEB	3.501.691,63
VALOR APLICADO	3.355.084,57
PERCENTUAL APLICADO	21,01%
DEFICT	636.686,40



JOAQUIM FREIRE CARVALHO
PREFEITO MUNICIPAL




PAULO AUGUSTO PINTO TREIXEIRA
CONTADOR RESPONSÁVEL

ESTADO DO CEARÁ
PREFEITURA MUNICIPAL DE ALCÂNTARAS
RELATÓRIO RESUMIDO DA EXECUÇÃO ORÇAMENTÁRIA
DEMONSTRATIVO DAS RECEITAS DE OPERAÇÕES DE CRÉDITOS E DESPESA DE CAPITAL
ORÇAMENTO FISCAL E DA SEGURIDADE SOCIAL
JANEIRO A AGOSTO 2021/BIMESTRE JULHO-AGOSTO

LRF – art. 53, paragrafo 1º, inciso I, Anexo IX

R\$ 1,00

RECEITAS	PREVISÃO ATUALIZADA (a)	RECEITAS REALIZADAS		
		No Bimestre	Até o Bimestre (b)	SALDO A REALIZAR (a - b)
RECEITAS DE OPERAÇÕES DE CRÉDITO (I)				
DESPESAS	PREVISÃO ATUALIZADA (a)	DESPESAS LIQUIDADAS		
		No Bimestre	Até o bimestre (b)	SALDO A REALIZAR (a - b)
DESPESAS DE CAPITAL	6.353.232,00	334.173,75	1.023.522,63	5.329.709,37
(-) Incentivos Fiscais e Contribuintes				
(-) Incentivos Fiscais a Contribuinte por Instituições Financeiras				
DESPESA DE CAPITAL LÍQUIDA (II)	6.353.232,00	334.173,75	1.023.522,63	5.329.709,37
DIFERENÇA (I-II)	-6.353.232,00	-334.173,75	-1.023.522,63	-5.329.709,37



JOAQUIM FREIRE CARVALHO
PREFEITO MUNICIPAL



PAULO AUGUSTO PINTO TREIXEIRA
CONTADOR RESPONSÁVEL


ESTADO DO CEARÁ
PREFEITURA MUNICIPAL DE ALCÂNTARAS
RUA: ANTUNINO CUNHA S/N
CNPJ:07.598.626/0001-90

DEMONSTRATIVO DA RECEITA DE IMPOSTOS LÍQUIDA E DAS DESPESAS PRÓPRIAS COM AÇÕES E SERVIÇOS PÚBLICOS DE SAÚDE


RREO – ANEXO XII (ADCT, art. 77)

Exercício: 2021 4º BIMESTRE - JULHO-AGOSTO

Imposto e Transferências Considerados para o Cálculo	Valor R\$
I.P.T.U	2.108,40
I.R.R.F	51.441,59
I.T.B.I	12.427,50
I.S.S	150.198,66
DIVIDA ATIVA DE IMPSOTOS	359,96
JUROS, MULTAS E ATUALIZAÇÃO MONETÁRIA DE IMPOSTOS E DÍVIDA ATIVA	1.169,25
QUOTA PARTE DE FPM	10.244.301,21
QUOTA PARTE DO ITR	324,11
COTA PARTE DO IPVA	452.165,68
COTA PARTE DO ICMS	4.429.888,12
COTA PARTE DO IPI	20.192,99
LEI COMPLEMENTAR Nº 87/96	0,00
TOTAL DOS IMPOSTOS E TRANSFERÊNCIAS	15.364.577,47
VALOR A APLICAR (ART. 77, ADCT) - 15% DO TOTAL DOS IMPSOTOS E TRANSFERÊNCIAS	2.304.686,62
Despesas Consideradas como Aplicação em Manutenção e Desenvolvimento do Ensino	Valor R\$
(+) GASTOS COM SAÚDE - DESPESA EMPENHADA (FUNÇÃO 10)	7.351.932,60
(+) RESTOS A PAGAR INSCRITO EM EXERCÍCIOS ANTERIORES E LIQUIDADOS NO ATUAL EXERCÍCIO	50.630,20
(-) RESTOS A PAGAR NÃO PROCESSADOS INSCRITO NO EXERCÍCIO RELATIVO A SAÚDE	1.085.279,06
(-) INATIVOS E PENSIONISTA	0,00
(-) SERVIÇO DE LIMPEZA E TRATAMENTO DE RESÍDUOS SÓLIDOS	0,00
(-) ASSISTÊNCIA MÉDICA E ODONTOLÓGICA A SERVIDORES	0,00
(-) SANEAMENTO BÁSICO (EXCETO PARA CONTROLE DE VETORES)	0,00
(-) DESPESAS REALIZADA COM RECURSOS DE TRANSFERENCIAS VOLUNTÁRIAS E OPERAÇÕES DE CRÉDITOS	0,00
VALOR APLICADO	6.317.283,74
PERCENTUAL APLICADO	41,12 %
SUPERAFIT	4.012.597,12



JOAQUIM FREIRE CARVALHO
PREFEITO MUNICIPAL



PAULO AUGUSTO PINTO TREIXEIRA
CONTADOR RESPONSÁVEL

ESTADO DO CEARÁ
PREFEITURA MUNICIPAL DE ALCÂNTARAS
RELATÓRIO RESUMIDO DA EXECUÇÃO ORÇAMENTÁRIA
DEMONSTRATIVO SIMPLIFICADO DO RELATÓRIO RESUMIDO DA EXECUÇÃO ORÇAMENTÁRIA
ORÇAMENTO FISCAL E DA SEGURIDADE SOCIAL
JANEIRO A AGOSTO 2021/4º BIMESTRE JULHO-AGOSTO

RGF - LRF, art. 48 - Anexo XIV

R\$ 1,00

BALANÇO ORÇAMENTÁRIO - RECEITAS		No Bimestre	Até o Bimestre		
Previsão Inicial da Receita			43.719.676,00		
Previsão Atualizada da Receita			43.719.676,00		
Receita Realizada		8.487.214,75	25.865.624,31		
Saldo do Exercício Anterior					
Déficit Orçamentário					
BALANÇO ORÇAMENTÁRIO - DESPESAS		No Bimestre	Até o Bimestre		
Dotação Inicial			43.719.676,00		
Créditos Adicionais					
Dotação Atualizada			43.699.676,00		
Despesas Empenhadas		6.582.015,68	25.098.901,16		
Despesas Liquidadas		5.774.842,93	21.364.183,55		
Superavit Orçamentário			4.500.941,76		
DESPESA POR FUNÇÃO / SUBFUNÇÃO		No Bimestre	Até o Bimestre		
Despesas Empenhadas		6.582.015,68	25.098.901,16		
Despesas Liquidadas		5.774.842,93	21.364.183,55		
RECEITA CORRENTE LÍQUIDA - RCL			Até o Bimestre		
Receita Corrente Líquida			37.889.125,14		
RECEITAS E DESPESAS DOS REGIMES PREVIDENCIÁRIOS		No Bimestre	Até o Bimestre		
Regime Geral de Previdência Social					
Receitas Previdenciárias Realizadas(I)					
Despesas Previdenciárias Liquidadas(II)					
Resultado Previdenciário (III) = (I-II)					
RESULTADO NOMINAL E PRIMÁRIO		Metas Fixadas na LDO	Resultado Apurado Até Bimestre	% em Relação as Metas	
Resultado Nominal			16.994.736,11		
Resultado Primário			7.873.725,17		
MOVIMENTAÇÃO DE RESTOS A PAGAR		Inscritos Exercícios Anteriores	Até o Bimestre		Saldo a Pagar
			Cancelados	Pagamento	
RESTOS A PAGAR PROCESSADOS					
Poder Executivo		2.394.837,88			2.394.837,88
RESTOS A PAGAR NÃO PROCESSADOS					
Poder Executivo		904.232,23			904.232,23
TOTAL					
DESPESA COM MANUTENÇÃO DE ENSINO - MDE		Valor Apurado Até o Bimestre	Limites Constitucionais Anuais		
			% Mínimo Aplicado	% Aplicado Até o Bim.	
Mínimo Anual de <18% / 25%> das Rec. de Impos. na Manut. Des. Ensino - MDE		3.355.084,57	15%	21,84 %	
Mínimo Anual de <60%> das Despesas com MDE no Ensino Fundamental					
Mínimo Anual de <60%> do FUNEB na Remuneração dos Prof. Ensino Fundamental					
RECEITA DE OPERAÇÕES DE CRÉDITOS E DESPESA DE CAPITAL		Valor Apurado Até o Bimestre	Saldo a Realizar		
Receitas de Operações de Créditos					
Despesas de Capital Líquida					
PROJEÇÃO ATUARIAL DOS REGIMES DE PREVIDÊNCIA		2008	2009	2010	2011
Regime Próprio de Previdência Social dos Servidores					
RECEITA DE ALIENAÇÃO DE ATIVOS E APLICAÇÃO DE RECURSOS		Valor Apurado Até o Bimestre	Saldo a Realizar		
Receita de Capital Resultante de Alienação de Ativos					
Aplicação de Recursos de Alienação de Ativos					
DESPESAS COM AÇÕES E SERVIÇOS PÚBLICOS DE SAÚDE		Valor Apurado Até o Bimestre	Limites Constitucionais Anuais		
			% Mínimo Aplicado	% Aplicado Até o Bim.	
Despesas Próprias com Ações e Serviços Públicos de Saúde		6.317.283,74	41,12	41,12	