


ESTADO DO CEARÁ
PREFEITURA MUNICIPAL DE ALCÂNTARAS.

EDITAL - Divulgação do Relatório Resumido da Execução Orçamentária - RREO

O Prefeito Municipal de ALCÂNTARAS , no uso de suas atribuições legais e de acordo com o estabelecido no art. 52 da LRF, torna público e que se encontram publicados o RREO do JANEIRO A AGOSTO 2023/4º BIMESTRE JULHO-AGOSTO , no "site" www.ALCÂNTARAS.ce.gov.br , bem como afixados em espaço público (mural), local de ampla visibilidade nos Poderes Executivo e Legislativo desde a data deste edital.

ALCÂNTARAS-CE, 28 de Setembro de 2023



JOAQUIM FREIRE CARVALHO
PREFEITO MUNICIPAL

ESTADO DO CEARÁ
PREFEITURA MUNICIPAL DE ALCÂNTARAS.
RELATÓRIO RESUMIDO DA EXECUÇÃO ORÇAMENTÁRIA
BALANÇO ORÇAMENTÁRIO
ORÇAMENTO FISCAL E DA SEGURIDADE FISCAL
JANEIRO A AGOSTO 2023/4º BIMESTRE JULHO-AGOSTO

RREO – Anexo I (LRF, Art. 52, inciso I, alíneas a e b do inciso II e §1º)

R\$ 1,00

RECEITAS	PREVISÃO INICIAL	PREVISÃO ATUALIZADA (a)	RECEITAS REALIZADAS				SALDO A REALIZAR (a-c)
			No Bimestre (b)	% (b/a)	Até o Bimestre (c)	% (c/a)	
Receitas Correntes	61.120.072,00	61.120.072,00	9.105.044,65	14,90	37.360.806,98	61,13	23.759.265,02
Impostos, Taxas e Contribuições de Melhoria	729.277,00	729.277,00	87.137,07	11,95	547.334,24	75,05	181.942,76
Impostos	678.909,00	678.909,00	85.150,09	12,54	484.987,39	71,44	193.921,61
Impostos sobre o Patrimônio	84.792,30	84.792,30	10.588,53	12,49	47.340,54	55,83	37.451,76
Imposto sobre a Propriedade Predial e Territorial Urbana	57.037,30	57.037,30	10.588,53	18,56	45.040,54	78,97	11.996,76
Impostos sobre Transmissão Inter Vivos de Bens Imóveis e de Direitos Reais sobre Imóveis	27.755,00	27.755,00	0,00	0,00	2.300,00	8,29	25.455,00
Impostos sobre a Renda e Proventos de Qualquer Natureza	346.488,70	346.488,70	28.931,09	8,35	248.003,63	71,58	98.485,07
Imposto sobre a Renda de Pessoa Física - IRPF	64.931,70	64.931,70	13.745,75	21,17	197.733,26	304,53	-132.801,56
Imposto sobre a Renda - Retido na Fonte	281.557,00	281.557,00	15.185,34	5,39	50.270,37	17,85	231.286,63
Impostos sobre a Produção e Circulação de Mercadorias e Serviços	247.628,00	247.628,00	45.630,47	18,43	189.643,22	76,58	57.984,78
Impostos sobre Serviços	247.628,00	247.628,00	45.630,47	18,43	189.643,22	76,58	57.984,78
Taxas	36.674,00	36.674,00	1.986,98	5,42	62.346,85	170,00	-25.672,85
Taxas pelo Exercício do Poder de Polícia	25.182,00	25.182,00	1.986,98	7,89	62.346,85	247,58	-37.164,85
Taxas de Inspeção, Controle e Fiscalização	25.182,00	25.182,00	1.986,98	7,89	62.346,85	247,58	-37.164,85
Taxas pela Prestação de Serviços	11.492,00	11.492,00	0,00	0,00	0,00	0,00	11.492,00
Taxas pela Prestação de Serviços em Geral	11.492,00	11.492,00	0,00	0,00	0,00	0,00	11.492,00
Contribuição de Melhoria	13.694,00	13.694,00	0,00	0,00	0,00	0,00	13.694,00
Contribuição de Melhoria	13.694,00	13.694,00	0,00	0,00	0,00	0,00	13.694,00
Outras Contribuições de Melhoria	13.694,00	13.694,00	0,00	0,00	0,00	0,00	13.694,00
Contribuições	386.852,00	386.852,00	52.040,52	13,45	203.029,56	52,48	183.822,44
Contribuição para o Custeio do Serviço de Iluminação Pública	386.852,00	386.852,00	52.040,52	13,45	203.029,56	52,48	183.822,44
Contribuição para o Custeio do Serviço de Iluminação Pública	386.852,00	386.852,00	52.040,52	13,45	203.029,56	52,48	183.822,44
Contribuição para o Custeio do Serviço de Iluminação Pública	386.852,00	386.852,00	52.040,52	13,45	203.029,56	52,48	183.822,44
Receita Patrimonial	572.076,00	572.076,00	78.718,88	13,76	416.855,52	72,87	155.220,48
Exploração do Patrimônio Imobiliário do Estado	209.856,00	209.856,00	0,00	0,00	0,00	0,00	209.856,00
Exploração do Patrimônio Imobiliário do Estado	209.856,00	209.856,00	0,00	0,00	0,00	0,00	209.856,00
Outras Receitas Imobiliárias	209.856,00	209.856,00	0,00	0,00	0,00	0,00	209.856,00
Valores Mobiliários	354.696,00	354.696,00	78.718,88	22,19	416.855,52	117,52	-62.159,52
Juros e Correções Monetárias	341.593,00	341.593,00	78.718,88	23,04	416.855,52	122,03	-75.262,52
DEPOSITOS E REMUNERAÇÃO BANCÁRIA	341.593,00	341.593,00	78.718,88	23,04	416.855,52	122,03	-75.262,52
Outros Valores Mobiliários	13.103,00	13.103,00	0,00	0,00	0,00	0,00	13.103,00
Outros Valores Mobiliários	13.103,00	13.103,00	0,00	0,00	0,00	0,00	13.103,00
Demais Receitas Patrimoniais	7.524,00	7.524,00	0,00	0,00	0,00	0,00	7.524,00
Outras Receitas Patrimoniais	7.524,00	7.524,00	0,00	0,00	0,00	0,00	7.524,00
Outras Receitas Patrimoniais	7.524,00	7.524,00	0,00	0,00	0,00	0,00	7.524,00
Receita de Serviços	81.494,00	81.494,00	0,00	0,00	0,00	0,00	81.494,00
Serviços Administrativos e Comerciais Gerais	51.236,00	51.236,00	0,00	0,00	0,00	0,00	51.236,00

ESTADO DO CEARÁ
PREFEITURA MUNICIPAL DE ALCÂNTARAS.
RELATÓRIO RESUMIDO DA EXECUÇÃO ORÇAMENTÁRIA
BALANÇO ORÇAMENTÁRIO
ORÇAMENTO FISCAL E DA SEGURIDADE FISCAL
JANEIRO A AGOSTO 2023/4º BIMESTRE JULHO-AGOSTO

RREO – Anexo I (LRF, Art. 52, inciso I, alíneas a e b do inciso II e §1º)	R\$ 1,00						
Serviços Administrativos e Comerciais Gerais	51.236,00	51.236,00	0,00	0,00	0,00	0,00	51.236,00
Inscrição em Concursos e Processos Seletivos	51.236,00	51.236,00	0,00	0,00	0,00	0,00	51.236,00
Outros Serviços	30.258,00	30.258,00	0,00	0,00	0,00	0,00	30.258,00
Outros Serviços	30.258,00	30.258,00	0,00	0,00	0,00	0,00	30.258,00
Outros Serviços	30.258,00	30.258,00	0,00	0,00	0,00	0,00	30.258,00
Transferências Correntes	59.280.570,00	59.280.570,00	8.857.194,42	14,94	36.141.779,97	60,97	23.138.790,03
Transferências da União e de suas Entidades	37.574.523,00	37.574.523,00	5.981.682,28	15,92	24.120.509,58	64,19	13.454.013,42
Transferências Decorrentes de Participação na Receita da União	20.265.310,00	20.265.310,00	3.576.016,36	17,65	14.345.245,60	70,79	5.920.064,40
Cota-Parte do Fundo de Participação dos Municípios - FPM	20.264.768,00	20.264.768,00	3.575.916,29	17,65	14.345.053,29	70,79	5.919.714,71
Cota-Parte do Imposto Sobre a Propriedade Territorial Rural	542,00	542,00	100,07	18,46	192,31	35,48	349,69
Transferências das Compensações Financeiras pela Exploração de Recursos Nat	2.248.948,00	2.248.948,00	34.985,66	1,56	1.106.055,19	49,18	1.142.892,81
Transferências das Compensações Financeiras pela Exploração de Recursos Nat							
Cota-parte da Compensação Financeira pela Produção de Petróleo	370.493,00	370.493,00	30.852,16	8,33	234.044,94	63,17	136.448,06
Outras Transferências decorrentes de Compensação Financeira pela Explora	1.878.455,00	1.878.455,00	4.133,50	0,22	872.010,25	46,42	1.006.444,75
ção de Recursos Naturais							
Transferências de Recursos do Sistema Único de Saúde – SUS	6.863.569,00	6.863.569,00	1.076.156,27	15,68	3.554.750,82	51,79	3.308.818,18
Transferências de Recursos do Sistema Único de Saúde – SUS – Repasses Fu	4.378.140,00	4.378.140,00	1.076.156,27	24,58	3.554.750,82	81,19	823.389,18
ndo a Fundo - Bloco de Manutenção das Ações e Serviços Públicos de Saúde							
Outras Transferências de Recursos do Sistema Único de Saúde - SUS	2.485.429,00	2.485.429,00	0,00	0,00	0,00	0,00	2.485.429,00
Transferências de Recursos do Fundo Nacional do Desenvolvimento da Educação	1.321.948,00	1.321.948,00	168.014,72	12,71	796.256,74	60,23	525.691,26
Transferências de Recursos do Fundo Nacional do Desenvolvimento da Educação							
Transferências do Salário-Educação	343.618,00	343.618,00	65.677,05	19,11	294.211,97	85,62	49.406,03
Transferências Diretas do FNDE referentes ao Programa Dinheiro Direto na	2.985,00	2.985,00	0,00	0,00	2.520,00	84,42	465,00
Escola – PDDE							
Transferências referentes ao Programa Nacional de Alimentação Escolar –	402.210,00	402.210,00	53.364,80	13,27	179.880,00	44,72	222.330,00
PNAE							
Transferências referentes ao Programa Nacional de Apoio ao Transporte do	207.314,00	207.314,00	48.972,87	23,62	114.945,87	55,45	92.368,13
Escolar – PNATE							
Outras Transferências Diretas do Fundo Nacional do Desenvolvimento da Ed	365.821,00	365.821,00	0,00	0,00	204.698,90	55,96	161.122,10
ucação - FNDE							
Transferências de Recursos de Complementação da União ao Fundo de Manutençã	4.287.479,00	4.287.479,00	906.204,55	21,14	3.946.971,16	92,06	340.507,84
Transferências de Recursos de Complementação da União ao Fundo de Manutençã							
Transferências de Recursos de Complementação da União ao Fundeb – VAAT	1.520.326,00	1.520.326,00	182.082,68	11,98	1.418.633,90	93,31	101.692,10
Transferências de Recursos de Complementação da União ao Fundeb – VAAF	2.767.153,00	2.767.153,00	724.121,87	26,17	2.528.337,26	91,37	238.815,74
Transferências de Recursos do Fundo Nacional de Assistência Social – FNAS	1.013.002,00	1.013.002,00	94.651,04	9,34	243.509,64	24,04	769.492,36
Transferências de Recursos do Fundo Nacional de Assistência Social – FNA	1.013.002,00	1.013.002,00	94.651,04	9,34	243.509,64	24,04	769.492,36
S							
Transferências de Convênios da União e de Suas Entidades	1.555.457,00	1.555.457,00	0,00	0,00	2.066,75	0,13	1.553.390,25
Transferências de Convênios da União para o Sistema Único de Saúde – SUS	188.448,00	188.448,00	0,00	0,00	0,00	0,00	188.448,00
Transferências de Convênios da União Destinadas a Programas de Educação	656.005,00	656.005,00	0,00	0,00	0,00	0,00	656.005,00
Transferências de Convênios da União Destinadas a Programas de Assistênc	485.293,00	485.293,00	0,00	0,00	0,00	0,00	485.293,00

ESTADO DO CEARÁ
PREFEITURA MUNICIPAL DE ALCÂNTARAS.
RELATÓRIO RESUMIDO DA EXECUÇÃO ORÇAMENTÁRIA
BALANÇO ORÇAMENTÁRIO
ORÇAMENTO FISCAL E DA SEGURIDADE FISCAL
JANEIRO A AGOSTO 2023/4º BIMESTRE JULHO-AGOSTO

RREO – Anexo I (LRF, Art. 52, inciso I, alíneas a e b do inciso II e §1º)	R\$ 1,00						
ia Social							
Outras Transferências de Convênios da União e de Suas Entidades	225.711,00	225.711,00	0,00	0,00	2.066,75	0,92	223.644,25
Outras Transferências de Recursos da União e de suas Entidades	18.810,00	18.810,00	125.653,68	668,02	125.653,68	668,02	-106.843,68
Transferências Financeiras do ICMS – Desoneração – L.C. Nº 87/96	18.810,00	18.810,00	0,00	0,00	0,00	0,00	18.810,00
Outras Transferências de Recursos da União e de suas Entidades	0,00	0,00	125.653,68	?,00	125.653,68	?,00	-125.653,68
Transferências dos Estados e do Distrito Federal e de suas Entidades	12.721.314,00	12.721.314,00	1.599.075,15	12,57	6.309.002,02	49,59	6.412.311,98
Participação na Receita dos Estados e Distrito Federal	8.624.722,00	8.624.722,00	1.557.378,72	18,06	6.141.844,11	71,21	2.482.877,89
Cota-Parte do ICMS	7.542.865,00	7.542.865,00	1.513.936,31	20,07	5.527.845,25	73,29	2.015.019,75
Cota-Parte do IPVA	1.035.037,00	1.035.037,00	38.989,30	3,77	596.103,95	57,59	438.933,05
Cota-Parte do IPI - Municípios	36.531,00	36.531,00	4.453,11	12,19	17.812,66	48,76	18.718,34
Cota-Parte da Contribuição de Intervenção no Domínio Econômico	10.289,00	10.289,00	0,00	0,00	82,25	0,80	10.206,75
Transferências das Compensações Financeiras pela Exploração de Recursos Nat	8.521,00	8.521,00	0,00	0,00	741,04	8,70	7.779,96
Transferências das Compensações Financeiras pela Exploração de Recursos Nat							
Cota-parte da Compensação Financeira de Recursos Minerais - CFEM	8.521,00	8.521,00	0,00	0,00	741,04	8,70	7.779,96
Transferências de Recursos do Sistema Único de Saúde – SUS	1.201.453,00	1.201.453,00	0,00	0,00	0,00	0,00	1.201.453,00
Transferências de Recursos do Sistema Único de Saúde – SUS	1.201.453,00	1.201.453,00	0,00	0,00	0,00	0,00	1.201.453,00
Transferências de Convênios dos Estados e DF e de Suas Entidades	1.616.457,00	1.616.457,00	35.473,00	2,19	141.985,31	8,78	1.474.471,69
Transferências de Convênios dos Estados e DF para o Sistema Único de Saú	456.913,00	456.913,00	0,00	0,00	0,00	0,00	456.913,00
de – SUS							
Transferências de Convênios dos Estados Destinadas a Programas de Educaç	620.356,00	620.356,00	35.473,00	5,72	141.892,00	22,87	478.464,00
ão							
Outras Transferências de Convênios dos Estados e DF e de Suas Entidades	539.188,00	539.188,00	0,00	0,00	93,31	0,02	539.094,69
Outras Transferências dos Estados e Distrito Federal	1.270.161,00	1.270.161,00	6.223,43	0,49	24.431,56	1,92	1.245.729,44
Transferências de Estados destinadas à Assistência Social	334.280,00	334.280,00	6.000,00	1,79	24.000,00	7,18	310.280,00
Outras Transferências dos Estados e DF	935.881,00	935.881,00	223,43	0,02	431,56	0,05	935.449,44
Transferências de Outras Instituições Públicas	8.984.733,00	8.984.733,00	1.276.436,99	14,21	5.712.268,37	63,58	3.272.464,63
Transferências de Recursos do Fundo de Manutenção e Desenvolvimento da Educ	8.899.050,00	8.899.050,00	1.276.436,99	14,34	5.712.268,37	64,19	3.186.781,63
Transferências de Recursos do Fundo de Manutenção e Desenvolvimento da Educ							
Transferências de Recursos do Fundo de Manutenção e Desenvolvimento da E	8.899.050,00	8.899.050,00	1.276.436,99	14,34	5.712.268,37	64,19	3.186.781,63
ducação Básica e de Valorização dos Profissionais da Educação – FUNDEB							
Demais Transferências de Outras Instituições Públicas	85.683,00	85.683,00	0,00	0,00	0,00	0,00	85.683,00
Demais Transferências de Outras Instituições Públicas	85.683,00	85.683,00	0,00	0,00	0,00	0,00	85.683,00
Outras Receitas Correntes	69.803,00	69.803,00	29.953,76	42,91	51.807,69	74,22	17.995,31
Multas Administrativas, Contratuais e Judiciais	17.850,00	17.850,00	0,00	0,00	0,00	0,00	17.850,00
Multas Administrativas, Contratuais e Judiciais	17.850,00	17.850,00	0,00	0,00	0,00	0,00	17.850,00
Multas Previstas em Legislação Específica	10.642,00	10.642,00	0,00	0,00	0,00	0,00	10.642,00
Multas Decorrentes de Sentenças Judiciais	3.604,00	3.604,00	0,00	0,00	0,00	0,00	3.604,00
Multas e Juros Previstos em Contratos	3.604,00	3.604,00	0,00	0,00	0,00	0,00	3.604,00
Indenizações, Restituições e Ressarcimentos	50.151,00	50.151,00	29.953,76	59,73	51.807,69	103,30	-1.656,69
Restituições	50.151,00	50.151,00	29.953,76	59,73	51.807,69	103,30	-1.656,69
Outras Restituições	50.151,00	50.151,00	29.953,76	59,73	51.807,69	103,30	-1.656,69

ESTADO DO CEARÁ
PREFEITURA MUNICIPAL DE ALCÂNTARAS.
RELATÓRIO RESUMIDO DA EXECUÇÃO ORÇAMENTÁRIA
BALANÇO ORÇAMENTÁRIO
ORÇAMENTO FISCAL E DA SEGURIDADE FISCAL
JANEIRO A AGOSTO 2023/4º BIMESTRE JULHO-AGOSTO


RREO – Anexo I (LRF, Art. 52, inciso I, alíneas a e b do inciso II e §1º)	R\$ 1,00						
Demais Receitas Correntes	1.802,00	1.802,00	0,00	0,00	0,00	0,00	1.802,00
Outras Receitas Correntes	1.802,00	1.802,00	0,00	0,00	0,00	0,00	1.802,00
Encargos Legais pela Inscrição em Dívida Ativa e Receitas de Ônus de Sucumbência	1.802,00	1.802,00	0,00	0,00	0,00	0,00	1.802,00
Receitas de Capital	7.108.746,00	7.108.746,00	299.982,00	4,22	1.742.073,98	24,51	5.366.672,02
Operações de Crédito	417.887,00	417.887,00	0,00	0,00	0,00	0,00	417.887,00
Operações de Crédito - Mercado Interno	417.887,00	417.887,00	0,00	0,00	0,00	0,00	417.887,00
Operações de Crédito Contratuais - Mercado Interno	417.887,00	417.887,00	0,00	0,00	0,00	0,00	417.887,00
Operações de Crédito Contratuais - Mercado Interno	417.887,00	417.887,00	0,00	0,00	0,00	0,00	417.887,00
Alienação de Bens	64.404,00	64.404,00	0,00	0,00	0,00	0,00	64.404,00
Alienação de Bens Móveis	32.202,00	32.202,00	0,00	0,00	0,00	0,00	32.202,00
Alienação de Bens Móveis e Semoventes	32.202,00	32.202,00	0,00	0,00	0,00	0,00	32.202,00
Alienação de Bens Móveis e Semoventes	32.202,00	32.202,00	0,00	0,00	0,00	0,00	32.202,00
Alienação de Bens Imóveis	32.202,00	32.202,00	0,00	0,00	0,00	0,00	32.202,00
Alienação de Bens Imóveis	32.202,00	32.202,00	0,00	0,00	0,00	0,00	32.202,00
Alienação de Bens Imóveis	32.202,00	32.202,00	0,00	0,00	0,00	0,00	32.202,00
Transferências de Capital	6.626.455,00	6.626.455,00	299.982,00	4,53	1.742.073,98	26,29	4.884.381,02
Transferências da União e de suas Entidades	2.834.838,00	2.834.838,00	199.982,00	7,05	761.755,49	26,87	2.073.082,51
Transferências de Recursos do Fundo Nacional de Assistência Social – FNAS	328.456,00	328.456,00	0,00	0,00	0,00	0,00	328.456,00
Transferências de Recursos do Fundo Nacional de Assistência Social – FNAS	328.456,00	328.456,00	0,00	0,00	0,00	0,00	328.456,00
Transferências de Convênios da União e de suas Entidades	2.506.382,00	2.506.382,00	199.982,00	7,98	761.755,49	30,39	1.744.626,51
Transferências de Convênios da União para o Sistema Único de Saúde – SUS	892.340,00	892.340,00	199.982,00	22,41	199.982,00	22,41	692.358,00
Transferências de Convênios da União destinadas a Programas de Educação	785.426,00	785.426,00	0,00	0,00	61.200,00	7,79	724.226,00
Outras Transferências de Convênios da União e de Suas Entidades	828.616,00	828.616,00	0,00	0,00	500.573,49	60,41	328.042,51
Transferências dos Estados e do Distrito Federal e de suas Entidades	3.791.617,00	3.791.617,00	100.000,00	2,64	980.318,49	25,85	2.811.298,51
Transferências de Convênios dos Estados e DF e de Suas Entidades	2.032.163,00	2.032.163,00	100.000,00	4,92	980.000,00	48,22	1.052.163,00
Transferências de Convênios dos Estados para o Sistema Único de Saúde – SUS	462.600,00	462.600,00	0,00	0,00	0,00	0,00	462.600,00
Transferências de Convênios dos Estados destinadas a Programas de Educação	894.283,00	894.283,00	0,00	0,00	0,00	0,00	894.283,00
Outras Transferências de Convênios dos Estados e DF e de Suas Entidades	675.280,00	675.280,00	100.000,00	14,81	980.000,00	145,12	-304.720,00
Outras Transferências de Recursos dos Estados	1.759.454,00	1.759.454,00	0,00	0,00	318,49	0,02	1.759.135,51
Outras Transferências de Recursos dos Estados	1.759.454,00	1.759.454,00	0,00	0,00	318,49	0,02	1.759.135,51
Deduções de Receitas	-5.461.118,00	-5.461.118,00	-854.591,67	15,65	-3.925.314,09	71,88	-1.535.803,91
Deduções para o Fundeb	-5.461.118,00	-5.461.118,00	-854.591,67	15,65	-3.925.314,09	71,88	-1.535.803,91
Dedução para formação do fundeb	-5.461.118,00	-5.461.118,00	-854.591,67	15,65	-3.925.314,09	71,88	-1.535.803,91
Dedução para formação do FUNDEB de Transferências Correntes	-5.461.118,00	-5.461.118,00	-854.591,67	15,65	-3.925.314,09	71,88	-1.535.803,91
Dedução para formação do FUNDEB de Transferências Decorrentes de Participação na Receita da União	-3.737.232,00	-3.737.232,00	-543.115,91	14,53	-2.696.961,62	72,16	-1.040.270,38
Dedução para formação do FUNDEB de Cota-Parte do Fundo de Participação	-3.737.124,00	-3.737.124,00	-543.095,91	14,53	-2.696.923,18	72,17	-1.040.200,82

ESTADO DO CEARÁ
PREFEITURA MUNICIPAL DE ALCÂNTARAS.
RELATÓRIO RESUMIDO DA EXECUÇÃO ORÇAMENTÁRIA
BALANÇO ORÇAMENTÁRIO
ORÇAMENTO FISCAL E DA SEGURIDADE FISCAL
JANEIRO A AGOSTO 2023/4º BIMESTRE JULHO-AGOSTO

RREO – Anexo I (LRF, Art. 52, inciso I, alíneas a e b do inciso II e §1º)

R\$ 1,00

dos Municípios - FPM							
Dedução para formação do FUNDEB de Cota-Parte do Imposto Sobre a Propriedade Territorial Rural	-108,00	-108,00	-20,00	18,52	-38,44	35,59	-69,56
Dedução para formação do FUNDEB de Participação na Receita dos Estados e Distrito Federal	-1.723.886,00	-1.723.886,00	-311.475,76	18,07	-1.228.352,47	71,25	-495.533,53
Dedução para formação do FUNDEB de Cota-Parte do ICMS	-1.508.573,00	-1.508.573,00	-302.787,27	20,07	-1.105.569,08	73,29	-403.003,92
Dedução para formação do FUNDEB de Cota-Parte do IPVA	-208.007,00	-208.007,00	-7.797,86	3,75	-119.220,84	57,32	-88.786,16
Dedução para formação do FUNDEB de Cota-Parte do IPI - Municípios	-7.306,00	-7.306,00	-890,63	12,19	-3.562,55	48,76	-3.743,45
SUBTOTAL DAS RECEITAS (I)	62.767.700,00	62.767.700,00	8.550.434,98	13,62	35.177.566,87	56,04	27.590.133,13
DÉFICIT(II)	—	—	—	—	1.314.124,57	—	—
TOTAL (III) = (I + II)	62.767.700,00	62.767.700,00	8.550.434,98	13,62	36.491.691,44	58,14	27.590.133,13



JOAQUIM FREIRE CARVALHO
PREFEITO MUNICIPAL




PAULO AUGUSTO PINTO TREIXEIRA
CONTADOR RESPONSÁVEL

ESTADO DO CEARÁ
PREFEITURA MUNICIPAL DE ALCÂNTARAS.
RELATÓRIO RESUMIDO DA EXECUÇÃO ORÇAMENTÁRIA
BALANÇO ORÇAMENTÁRIO
ORÇAMENTO FISCAL E DA SEGURIDADE FISCAL
JANEIRO A AGOSTO 2023/4º BIMESTRE JULHO-AGOSTO

RREO – Anexo I (LRF, Art. 52, inciso I, alíneas a e b do inciso II e §1º)

R\$ 1,00

DESPESAS	DOTAÇÃO INICIAL (d)	CRÉDITOS ADICIONAIS (e)	DOTAÇÃO ATUALIZADA (f=d+e)	DESPESAS EMPENHADAS		DESPESAS LIQUIDADAS			SALDO A LIQUIDAR (f-j)
				No Bimestre (g)	Até o Bimestre (h)	No Bimestre (i)	Até o Bimestre (j)	% (j/f)	
DESPESAS CORRENTES	53.939.990,00	-1.865.615,31	52.074.374,69	5.407.143,88	33.639.291,08	7.382.248,38	30.632.879,70	0,00	52.074.374,69
PESSOAL E ENCARGOS SOCIAIS	29.259.988,00	-2.189.803,68	27.070.184,32	1.461.599,72	16.723.888,63	3.105.407,16	16.332.709,62	0,00	27.070.184,32
APLICACOES DIRETAS	29.259.988,00	-2.189.803,68	27.070.184,32	1.461.599,72	16.723.888,63	3.105.407,16	16.332.709,62	0,00	27.070.184,32
OUTRAS DESPESAS CORRENTES	24.680.002,00	324.188,37	25.004.190,37	3.945.544,16	16.915.402,45	4.276.841,22	14.300.170,08	0,00	25.004.190,37
TRANSF INST PRIV S/FINS LUCRATIVOS	11.548,00	26.293,00	37.841,00	0,00	0,00	0,00	0,00	0,00	37.841,00
CONTRIBUIÇÕES A ENTIDADE COM FINS LUCRATIVOS	0,00	31.413,00	31.413,00	0,00	0,00	0,00	0,00	0,00	31.413,00
CONSORCIOS PÚBLICOS	189.434,00	4.316,08	193.750,08	38.750,00	178.470,94	34.125,34	119.442,91	0,00	193.750,08
APLICACOES DIRETAS	24.479.020,00	262.166,29	24.741.186,29	3.906.794,16	16.736.931,51	4.242.715,88	14.180.727,17	0,00	24.741.186,29
MATERIAL DE CONSUMO	5.735.200,00	-382.442,90	5.352.757,10	780.808,09	2.971.201,82	829.272,63	2.832.777,89	0,00	5.352.757,10
OUTROS SERV TERCEIROS - P. FISICA	793.579,00	48.853,00	842.432,00	0,00	363.024,00	58.404,00	204.320,66	0,00	842.432,00
OUTROS SERV TERCEIROS - P. JURIDICA	14.339.577,00	1.436.202,38	15.775.779,38	3.066.877,00	12.685.987,42	3.136.971,68	10.585.408,63	0,00	15.775.779,38
OUTROS AUX. FINANCEIROS A P. FISICA	333.801,00	204.961,00	538.762,00	12.000,00	380.244,00	55.102,00	242.060,00	0,00	538.762,00
DESPESAS DE CAPITAL	8.613.225,00	1.865.615,31	10.478.840,31	1.070.757,62	6.922.882,23	1.275.343,42	5.858.811,74	0,00	10.478.840,31
INVESTIMENTOS	8.015.587,00	1.981.115,31	9.996.702,31	902.757,62	6.543.632,23	1.217.436,61	5.632.993,79	0,00	9.996.702,31
APLICACOES DIRETAS	8.015.587,00	1.981.115,31	9.996.702,31	902.757,62	6.543.632,23	1.217.436,61	5.632.993,79	0,00	9.996.702,31
OBRAS E INSTALACOES	5.170.485,00	2.829.215,31	7.999.700,31	886.857,62	6.450.732,23	1.199.536,61	5.540.093,79	0,00	7.999.700,31
EQUIPAMENTOS E MATERIAL PERMANENTE	2.326.319,00	-615.900,00	1.710.419,00	15.900,00	15.900,00	15.900,00	15.900,00	0,00	1.710.419,00
INVERSOES FINANCEIRAS	37.812,00	-30.000,00	7.812,00	0,00	0,00	0,00	0,00	0,00	7.812,00
APLICACOES DIRETAS	37.812,00	-30.000,00	7.812,00	0,00	0,00	0,00	0,00	0,00	7.812,00
AMORTIZACAO DA DIVIDA	559.826,00	-85.500,00	474.326,00	168.000,00	379.250,00	57.906,81	225.817,95	0,00	474.326,00
APLICACOES DIRETAS	559.826,00	-85.500,00	474.326,00	168.000,00	379.250,00	57.906,81	225.817,95	0,00	474.326,00
PRINCIPAL DIV. CONTRATUAL RESGATADO	559.826,00	-85.500,00	474.326,00	168.000,00	379.250,00	57.906,81	225.817,95	0,00	474.326,00
RESERVA DE CONTINGENCIA	214.485,00	0,00	214.485,00	0,00	0,00	0,00	0,00	0,00	214.485,00
RESERVA DE CONTINGENCIA	214.485,00	0,00	214.485,00	0,00	0,00	0,00	0,00	0,00	214.485,00
RESERVA DE CONTINGENCIA	214.485,00	0,00	214.485,00	0,00	0,00	0,00	0,00	0,00	214.485,00
SUBTOTAL DAS DESPESAS (IV)	62.767.700,00	-0,00	62.767.700,00	6.477.901,50	40.562.173,31	8.657.591,80	36.491.691,44	58,14	26.276.008,56
SUPERÁVIT(V)	—	—	—	—	—	—	—	—	—
TOTAL (VI) = (IV + V)	62.767.700,00	-0,00	62.767.700,00	6.477.901,50	40.562.173,31	8.657.591,80	36.491.691,44	58,14	26.276.008,56



JOAQUIM FREIRE CARVALHO
PREFEITO MUNICIPAL



PAULO AUGUSTO PINTO TREIXEIRA
CONTADOR RESPONSÁVEL

ESTADO DO CEARÁ
PREFEITURA MUNICIPAL DE ALCÂNTARAS.
RELATÓRIO RESUMIDO DA EXECUÇÃO ORÇAMENTÁRIA
DEMONSTRATIVO DA EXECUÇÃO DAS DESPESAS POR FUNÇÃO/SUBFUNÇÃO
ORÇAMENTO FISCAL E DA SEGURIDADE FISCAL
JANEIRO A AGOSTO 2023/4º BIMESTRE JULHO-AGOSTO

RREO – Anexo II (LRF, Art. 52, inciso II, alínea “c”)

R\$ 1,00

FUNÇÃO / SUBFUNÇÃO	DOTAÇÃO INICIAL	DOTAÇÃO ATUALIZADA (a)	DESPESAS EMPENHADAS		DESPESAS LIQUIDADAS				SALDO A LIQUIDAR (a-e)
			No Bimestre (b)	Até o Bimestre (c)	No Bimestre (d)	Até o Bimestre (e)	% (e/ total)	% (e/a)	
LEGISLATIVA	2.800.000,00	2.800.000,00	0,00	0,00	0,00	0,00	0,00	0,00	2.800.000,00
AÇÃO LEGISLATIVA	2.800.000,00	2.800.000,00	0,00	0,00	0,00	0,00	0,00	0,00	2.800.000,00
ADMINISTRACAO	10.521.395,00	13.109.090,94	1.123.765,11	9.720.916,72	1.450.039,10	8.697.080,61	100,46	66,34	4.412.010,33
REPRESENTAÇÃO JUDICIAL E EXTRAJUDICIAL	229.221,00	218.691,00	4.847,61	105.591,33	22.297,61	105.591,33	1,22	48,28	113.099,67
ADMINISTRAÇÃO GERAL	9.110.843,00	11.709.568,94	949.888,66	8.777.305,46	1.319.789,95	7.931.289,42	91,61	67,73	3.778.279,52
ADMINISTRAÇÃO FINANCEIRA	482.892,00	567.892,00	0,00	393.000,00	36.612,06	368.991,16	4,26	64,98	198.900,84
CONTROLE EXTERNO	138.613,00	138.613,00	1.028,84	65.769,93	13.432,67	65.390,75	0,76	47,18	73.222,25
SERVICO DA DIVIDA INTERNA	559.826,00	474.326,00	168.000,00	379.250,00	57.906,81	225.817,95	2,61	47,61	248.508,05
SEGURANCA PÚBLICA	85.993,00	85.993,00	0,00	0,00	0,00	0,00	0,00	0,00	85.993,00
DEFESA CÍVIL	85.993,00	85.993,00	0,00	0,00	0,00	0,00	0,00	0,00	85.993,00
ASSISTENCIA SOCIAL	4.074.175,00	3.229.765,00	86.312,18	1.436.466,71	274.260,49	1.139.094,86	13,16	35,27	2.090.670,14
ASSISTÊNCIA AO IDOSO	121.873,00	73.113,00	0,00	0,00	0,00	0,00	0,00	0,00	73.113,00
ASSISTÊNCIA A CRIANÇA E AO ADOLESCENTE	430.868,00	447.868,00	10.300,00	179.714,62	30.706,84	97.629,18	1,13	21,80	350.238,82
ASSISTÊNCIA COMUNITARIA	3.420.666,00	2.608.016,00	76.012,18	1.246.822,09	243.553,65	1.031.535,68	11,91	39,55	1.576.480,32
ALIMENTAÇÃO E NUTRIÇÃO	100.768,00	100.768,00	0,00	9.930,00	0,00	9.930,00	0,11	9,85	90.838,00
SAUDE	14.716.683,00	13.987.568,77	1.340.014,03	8.854.593,79	1.912.179,46	7.956.109,64	91,90	56,88	6.031.459,13
ADMINISTRAÇÃO GERAL	1.074.007,00	491.106,00	0,00	66.740,52	0,00	66.740,52	0,77	13,59	424.365,48
ATENÇÃO BÁSICA	11.454.816,00	11.602.276,69	1.294.092,55	7.963.033,68	1.754.322,02	7.107.730,25	82,10	61,26	4.494.546,44
ASSISTÊNCIA HOSPITALAR E AMBULATORIAL	1.152.507,00	737.107,00	17.287,00	49.376,43	17.287,00	49.376,43	0,57	6,70	687.730,57
SUPORTE PROFILATICO E TERAPEUTICO	231.417,00	168.827,00	0,00	9.022,00	0,00	9.022,00	0,10	5,34	159.805,00
VIGILANCIA EPIDEMIOLOGICA	703.436,00	883.436,00	28.634,48	673.205,08	121.938,28	658.027,88	7,60	74,49	225.408,12
TRANSFERENCIAS	100.500,00	104.816,08	0,00	93.216,08	18.632,16	65.212,56	0,75	62,22	39.603,52
TRABALHO	48.562,00	48.362,00	0,00	0,00	0,00	0,00	0,00	0,00	48.362,00
EMPREGABILIDADE	41.242,00	41.242,00	0,00	0,00	0,00	0,00	0,00	0,00	41.242,00
FOMENTO AO TRABALHO	7.320,00	7.120,00	0,00	0,00	0,00	0,00	0,00	0,00	7.120,00
EDUCACAO	21.283.463,00	19.646.680,49	1.855.448,14	13.408.746,32	2.603.521,64	12.706.448,21	146,77	64,67	6.940.232,28
ENSINO FUNDAMENTAL	18.447.079,00	17.065.440,41	1.675.108,82	12.307.209,66	2.326.383,96	11.614.665,36	134,16	68,06	5.450.775,05
EDUCAÇÃO INFANTIL	2.577.659,00	2.491.695,08	180.339,32	1.101.536,66	277.137,68	1.091.782,85	12,61	43,82	1.399.912,23
EDUCAÇÃO DE JOVENS E ADULTOS	164.798,00	7.218,00	0,00	0,00	0,00	0,00	0,00	0,00	7.218,00
EDUCAÇÃO ESPECIAL	20.739,00	20.739,00	0,00	0,00	0,00	0,00	0,00	0,00	20.739,00
EDUCAÇÃO BÁSICA	73.188,00	61.588,00	0,00	0,00	0,00	0,00	0,00	0,00	61.588,00
CULTURA	894.903,00	1.355.645,80	685.402,44	958.448,94	721.415,48	920.306,94	10,63	67,89	435.338,86
DIFUSÃO CULTURAL	894.903,00	1.355.645,80	685.402,44	958.448,94	721.415,48	920.306,94	10,63	67,89	435.338,86
DIREITOS DA CIDADANIA	35.499,00	35.499,00	0,00	0,00	0,00	0,00	0,00	0,00	35.499,00
DIREITOS INDIVIDUAIS, COLETIVOS E DIFUSOS	35.499,00	35.499,00	0,00	0,00	0,00	0,00	0,00	0,00	35.499,00
URBANISMO	3.309.559,00	3.145.809,00	463.442,83	2.562.878,99	673.165,25	1.831.334,51	21,15	58,22	1.314.474,49
INFRA-ESTRUTURA URBANA	2.236.596,00	1.906.846,00	266.596,63	1.485.908,68	222.548,12	771.738,20	8,91	40,47	1.135.107,80
SERVICOS URBANOS	1.072.963,00	1.238.963,00	196.846,20	1.076.970,31	450.617,13	1.059.596,31	12,24	85,52	179.366,69


ESTADO DO CEARÁ
PREFEITURA MUNICIPAL DE ALCÂNTARAS.
RELATÓRIO RESUMIDO DA EXECUÇÃO ORÇAMENTÁRIA
DEMONSTRATIVO DA EXECUÇÃO DAS DESPESAS POR FUNÇÃO/SUBFUNÇÃO
ORÇAMENTO FISCAL E DA SEGURIDADE FISCAL
JANEIRO A AGOSTO 2023/4º BIMESTRE JULHO-AGOSTO

RREO – Anexo II (LRF, Art. 52, inciso II, alínea “c”)

R\$ 1,00

FUNÇÃO / SUBFUNÇÃO	DOTAÇÃO INICIAL	DOTAÇÃO ATUALIZADA (a)	DESPESAS EMPENHADAS		DESPESAS LIQUIDADAS				SALDO A LIQUIDAR (a-e)
			No Bimestre (b)	Até o Bimestre (c)	No Bimestre (d)	Até o Bimestre (e)	% (e/ total)	% (e/a)	
HABITACAO	134.172,00	54.172,00	0,00	0,00	0,00	0,00	0,00	0,00	54.172,00
HABITAÇÃO RURAL	48.790,00	28.790,00	0,00	0,00	0,00	0,00	0,00	0,00	28.790,00
HABITAÇÃO URBANA	85.382,00	25.382,00	0,00	0,00	0,00	0,00	0,00	0,00	25.382,00
SANEAMENTO	1.499.674,00	1.327.904,00	293.048,11	1.155.418,21	297.200,28	1.016.093,79	11,74	76,52	311.810,21
SANEAMENTO BÁSICO RURAL	174.404,00	67.824,00	0,00	33.811,65	0,00	33.811,65	0,39	49,85	34.012,35
SANEAMENTO BÁSICO URBANO	1.325.270,00	1.260.080,00	293.048,11	1.121.606,56	297.200,28	982.282,14	11,35	77,95	277.797,86
GESTAO AMBIENTAL	901.921,00	596.401,00	1.710,00	43.286,96	1.710,00	43.286,96	0,50	7,26	553.114,04
PRESERVAÇÃO E CONSERVAÇÃO AMBIENTAL	550.793,00	399.283,00	1.710,00	43.286,96	1.710,00	43.286,96	0,50	10,84	355.996,04
RECURSOS HÍDRICOS	351.128,00	197.118,00	0,00	0,00	0,00	0,00	0,00	0,00	197.118,00
AGRICULTURA	253.250,00	192.140,00	0,00	10.440,00	3.480,00	10.440,00	0,12	5,43	181.700,00
ABASTECIMENTO	167.806,00	123.996,00	0,00	0,00	0,00	0,00	0,00	0,00	123.996,00
EXTENSÃO RURAL	85.444,00	68.144,00	0,00	10.440,00	3.480,00	10.440,00	0,12	15,32	57.704,00
COMERCIO E SERVICOS	10.980,00	10.980,00	0,00	0,00	0,00	0,00	0,00	0,00	10.980,00
TURISMO	10.980,00	10.980,00	0,00	0,00	0,00	0,00	0,00	0,00	10.980,00
TRANSPORTE	1.826.704,00	2.821.514,00	628.758,66	2.375.856,67	720.620,10	2.136.375,92	24,68	75,72	685.138,08
TRANSPORTE RODOVIÁRIO	255.883,00	495.183,00	4.242,86	333.514,42	46.455,79	284.952,62	3,29	57,54	210.230,38
TRANSPORTE HIDROVIARIO	1.570.821,00	2.326.331,00	624.515,80	2.042.342,25	674.164,31	1.851.423,30	21,38	79,59	474.907,70
DESPORTO E LAZER	156.282,00	105.690,00	0,00	35.120,00	0,00	35.120,00	0,41	33,23	70.570,00
DESPORTO COMUNITÁRIO	156.282,00	105.690,00	0,00	35.120,00	0,00	35.120,00	0,41	33,23	70.570,00
RESERVA DE CONTINGENCIA	214.485,00	214.485,00	0,00	0,00	0,00	0,00	0,00	0,00	214.485,00
RESERVA DE CONTIGÊNCIA	214.485,00	214.485,00	0,00	0,00	0,00	0,00	0,00	0,00	214.485,00
TOTAL	62.767.700,00	62.767.700,00	6.477.901,50	40.562.173,31	8.657.591,80	36.491.691,44	421,50	58,14	26.276.008,56

FONTE:



JOAQUIM FREIRE CARVALHO
PREFEITO MUNICIPAL




PAULO AUGUSTO PINTO TREIXEIRA
CONTADOR RESPONSÁVEL

ESTADO DO CEARÁ
PREFEITURA MUNICIPAL DE ALCÂNTARAS.
RELATÓRIO RESUMIDO DA EXECUÇÃO ORÇAMENTÁRIA
DEMONSTRATIVO DA RECEITA CORRENTE LÍQUIDA
ORÇAMENTO FISCAL E DA SEGURIDADE FISCAL
SETEMBRO/2022 A AGOSTO/2023

RREO – Anexo III (LRF, Art. 53, inciso I)

R\$ 1,00

ESPECIFICAÇÃO	EVOLUÇÃO DA RECEITA REALIZADA NOS ÚLTIMOS 12 MESES												TOTAL (ÚLTIMOS 12 MESES)	PREVISÃO ATUALIZADA 2023
	SET/22	OUT/22	NOV/22	DEZ/22	JAN/23	FEV/23	MAR/23	ABR/23	MAI/23	JUN/23	JUL/23	AGO/23		
RECEITAS CORRENTES (I)	3.919.755,42	3.833.267,87	4.294.339,43	5.947.594,45	5.133.653,20	4.766.398,93	4.553.901,03	3.949.870,41	4.699.221,55	5.152.717,21	4.585.761,18	4.519.283,47	55.355.764,15	61.120.072,00
Receita Tributária	54.129,96	28.196,59	27.882,45	555.332,28	84.371,17	41.288,65	46.670,28	47.554,69	198.796,78	41.515,60	44.796,95	42.340,12	1.212.875,52	729.277,00
IPTU	1.673,23	0,00	1.595,83	3.324,58	1.286,42	1.605,46	672,08	2.521,79	46.067,86	14.202,54	7.680,89	5.383,75	86.014,43	105.289,30
IRRF	18.528,12	9.899,85	3.205,32	456.152,12	10.939,10	20.411,56	9.455,78	10.205,43	150.048,36	18.012,31	16.901,45	12.029,64	735.789,04	346.488,70
ISS	18.602,39	14.531,50	16.601,96	90.435,62	20.140,53	17.082,06	32.276,38	34.605,41	24.516,02	15.392,35	20.180,07	25.450,40	329.814,69	247.628,00
ITBI	0,00	0,00	0,00	0,00	0,00	0,00	2.000,00	0,00	300,00	0,00	0,00	0,00	2.300,00	27.755,00
Outras Receitas tributárias	376,78	344,58	457,30	64,41	52.648,33	2.992,30	2.550,55	774,28	898,47	495,94	904,93	1.082,05	63.589,92	36.674,00
Contribuições de Melhorias	0,00	0,00	0,00	0,00	0,00	0,00	0,00	0,00	0,00	0,00	0,00	0,00	0,00	13.694,00
Receita de Contribuições	36.461,21	23.034,13	21.722,21	28.224,58	27.494,98	24.378,16	24.931,14	25.426,30	22.988,91	25.769,55	26.533,72	25.506,80	312.471,69	386.852,00
Receita Patrimonial	46.957,46	39.440,51	66.493,72	49.773,98	85.661,92	57.577,65	58.786,39	44.661,31	46.672,43	44.776,94	44.289,85	34.429,03	619.521,19	572.076,00
Receita de Serviços	0,00	0,00	0,00	0,00	0,00	0,00	0,00	0,00	0,00	0,00	0,00	0,00	0,00	81.494,00
Transferências Correntes	3.766.678,68	3.739.145,95	4.178.241,05	5.279.991,47	4.932.200,35	4.628.942,97	4.420.030,58	3.832.228,11	4.430.763,43	5.040.420,11	4.470.140,66	4.387.053,76	53.105.837,12	59.280.570,00
Cota-Parte do FPM	1.468.394,23	1.397.127,45	1.755.934,88	1.879.265,34	1.765.184,43	2.360.226,56	1.443.858,86	1.650.781,27	1.835.108,40	1.713.977,48	1.254.055,17	1.450.268,97	19.974.183,04	18.685.624,00
Cota-Parte do ICMS	757.764,59	744.864,04	784.039,11	733.701,15	772.040,47	629.029,46	604.927,41	648.605,35	682.775,09	676.531,16	730.576,92	783.359,39	8.548.214,14	7.542.865,00
Cota-Parte do IPVA	9.523,12	5.647,40	10.898,22	10.134,37	134.340,22	128.313,08	77.530,40	71.629,98	71.848,00	73.452,97	26.455,74	12.533,56	632.307,06	1.035.037,00
Cota-Parte do ITR	222,08	477,67	0,00	12,08	0,00	65,75	0,00	18,93	0,00	7,56	100,07	0,00	904,14	542,00
Transferências da LC 87/1996	1.910,74	1.910,74	2.023,73	-21.131,13	0,00	0,00	0,00	0,00	0,00	0,00	0,00	0,00	-15.285,92	18.810,00
Transferências da LC 61/1989	0,00	0,00	0,00	0,00	0,00	0,00	0,00	0,00	0,00	0,00	0,00	0,00	0,00	0,00
Transferências do FUNDEB	513.025,75	511.007,46	511.007,46	511.007,46	2.763.823,59	2.002.115,09	1.655.058,77	1.742.927,83	1.957.376,38	1.897.640,02	1.662.517,90	1.832.033,63	17.559.541,34	23.787.719,00
Outras Transferências Correntes	3.766.678,68	3.739.145,95	4.178.241,05	5.279.991,47	2.990.981,30	3.463.986,50	3.395.965,87	2.767.018,81	3.229.160,13	3.854.362,64	3.419.380,75	3.219.699,13	43.304.612,28	8.209.973,00
Outras Receitas Correntes	15.528,11	3.450,69	0,00	34.272,14	3.924,78	14.211,50	3.482,64	0,00	0,00	235,01	0,00	29.953,76	105.058,63	69.803,00
DEDUÇÕES (II)	418.865,04	430.086,94	510.511,62	525.101,61	534.803,92	623.877,06	425.697,18	474.669,62	518.362,20	493.312,44	404.939,87	449.651,80	5.809.879,30	5.461.118,00
Dedução de Receita para Formação do FUNDEB	418.865,04	430.086,94	510.511,62	525.101,61	534.803,92	623.877,06	425.697,18	474.669,62	518.362,20	493.312,44	404.939,87	449.651,80	5.809.879,30	5.461.118,00
Contrib.Plano Previd. Assis.Social Servidores	0,00	0,00	0,00	0,00	0,00	0,00	0,00	0,00	0,00	0,00	0,00	0,00	0,00	0,00
RECEITA CORRENTE LÍQUIDA (III) = (I - II)	3.500.890,38	3.403.180,93	3.783.827,81	5.422.492,84	4.598.849,28	4.142.521,87	4.128.203,85	3.475.200,79	4.180.859,35	4.659.404,77	4.180.821,31	4.069.631,67	49.545.884,85	55.658.954,00
(-) Transferências obrigatórias da União relativas às emendas individuais (art. 166-A, parágrafo 1º, da CF)													1.873.095,00	
RECEITA CORRENTE LÍQUIDA AJUSTADA													47.672.789,85	55.658.954,00



JOAQUIM FREIRE CARVALHO
PREFEITO MUNICIPAL



PAULO AUGUSTO PINTO TREIXEIRA
CONTADOR RESPONSÁVEL

ESTADO DO CEARÁ
PREFEITURA MUNICIPAL DE ALCÂNTARAS.
RELATÓRIO RESUMIDO DA EXECUÇÃO ORÇAMENTÁRIA
DEMONSTRATIVO DO RESULTADO NOMINAL
ORÇAMENTO FISCAL E DA SEGURIDADE SOCIAL
JANEIRO A AGOSTO 2023/4º BIMESTRE JULHO-AGOSTO


RRREO – ANEXO V (LRF, art. 53, inciso III)

R\$ 1,00

ESPECIFICAÇÃO	Em 31/Dez/22 (a)	SALDO DO EXERCÍCIO DE 2023	
		Em Jun/2023 (b)	Até Ago/2023 (c)
DIVIDA CONSOLIDADA - DC (I)	492.348,26	324.437,12	266.530,31
DEDUÇÕES (II)	6.492.541,34	-80.111.970,44	-145.558.065,74
Ativo Disponível	7.449.314,96	-100.934.638,58	-197.049.227,68
Haveres Financeiros			
(-) Restos a Pagar Processados	956.773,62	-20.822.668,14	-51.491.161,94
DÍVIDA CONSOLIDADA LÍQUIDA (DCL) (III) = (I-II)	-6.000.193,08	80.436.407,56	145.824.596,05
RECEITAS DE PRIVATIZAÇÕES (IV)			
PASSIVO RECONHECIDOS (V)			
DÍVIDA FISCAL LÍQUIDA (III + IV - V)	-6.000.193,08	80.436.407,56	145.824.596,05

ESPECIFICAÇÃO	PERÍODO DE REFERÊNCIA	
	NO BIMESTRE (c-b)	ATÉ O BIMESTRE (c-a)
RESULTADO NOMINAL	65.388.188,49	151.824.789,13

RSM1901027PDF



JOAQUIM FREIRE CARVALHO
PREFEITO MUNICIPAL



PAULO AUGUSTO PINTO TREIXEIRA
CONTADOR RESPONSÁVEL

ESTADO DO CEARÁ
PREFEITURA MUNICIPAL DE ALCÂNTARAS.
RELATÓRIO RESUMIDO DA EXECUÇÃO ORÇAMENTÁRIA
DEMONSTRATIVO DO RESULTADO PRIMÁRIO
ORÇAMENTO FISCAL E DA SEGURIDADE FISCAL
JANEIRO A AGOSTO 2023/4º BIMESTRE JULHO-AGOSTO

RREO – Anexo VI (LRF, Art. 53, inciso III)

RECEITAS PRIMÁRIAS	PREVISÃO ATUALIZADA	RECEITAS REALIZADAS		
		No Bimestre	Até o Bimestre/ 2023	Até o Bimestre/ 2022
Receitas Correntes	61.120.072,00	9.105.044,65	37.360.806,98	36.536.742,95
Impostos, Taxas e Contribuições de Melhoria	729.277,00	87.137,07	547.334,24	275.873,71
Impostos	678.909,00	85.150,09	484.987,39	261.094,56
Impostos sobre o Patrimônio	84.792,30	10.588,53	47.340,54	
Impostos sobre a Renda e Proventos de Qualquer Natureza	346.488,70	28.931,09	248.003,63	68.728,53
Impostos sobre a Produção e Circulação de Mercadorias e S	247.628,00	45.630,47	189.643,22	
Taxas	36.674,00	1.986,98	62.346,85	14.779,15
Taxas pelo Exercício do Poder de Polícia	25.182,00	1.986,98	62.346,85	14.779,15
Taxas pela Prestação de Serviços	11.492,00			
Contribuição de Melhoria	13.694,00			
Contribuição de Melhoria	13.694,00			
Contribuições	386.852,00	52.040,52	203.029,56	224.555,05
Contribuição para o Custeio do Serviço de Iluminação Públi	386.852,00	52.040,52	203.029,56	224.555,05
Contribuição para o Custeio do Serviço de Iluminação Públ	386.852,00	52.040,52	203.029,56	
Receita Patrimonial	572.076,00	78.718,88	416.855,52	368.054,44
Exploração do Patrimônio Imobiliário do Estado	209.856,00			
Exploração do Patrimônio Imobiliário do Estado	209.856,00			
Valores Mobiliários	354.696,00	78.718,88	416.855,52	368.054,44
Juros e Correções Monetárias	341.593,00	78.718,88	416.855,52	368.054,44
Outros Valores Mobiliários	13.103,00			
Demais Receitas Patrimoniais	7.524,00			
Outras Receitas Patrimoniais	7.524,00			
Receita de Serviços	81.494,00			
Serviços Administrativos e Comerciais Gerais	51.236,00			
Serviços Administrativos e Comerciais Gerais	51.236,00			
Outros Serviços	30.258,00			
Outros Serviços	30.258,00			
Transferências Correntes	59.280.570,00	8.857.194,42	36.141.779,97	35.647.619,51
Transferências da União e de suas Entidades	37.574.523,00	5.981.682,28	24.120.509,58	22.820.759,64
Transferências Decorrentes de Participação na Receita da	20.265.310,00	3.576.016,36	14.345.245,60	
Transferências das Compensações Financeiras pela Exploraç	2.248.948,00	34.985,66	1.106.055,19	220.146,69
Transferências de Recursos do Sistema Único de Saúde – SU	6.863.569,00	1.076.156,27	3.554.750,82	
Transferências de Recursos do Fundo Nacional do Desenvolv	1.321.948,00	168.014,72	796.256,74	
Transferências de Recursos de Complementação da União ao	4.287.479,00	906.204,55	3.946.971,16	3.828.107,77
Transferências de Recursos do Fundo Nacional de Assistênc	1.013.002,00	94.651,04	243.509,64	
Transferências de Convênios da União e de Suas Entidades	1.555.457,00		2.066,75	
Outras Transferências de Recursos da União e de suas Enti	18.810,00	125.653,68	125.653,68	
Transferências dos Estados e do Distrito Federal e de suas	12.721.314,00	1.599.075,15	6.309.002,02	6.921.089,94
Participação na Receita dos Estados e Distrito Federal	8.624.722,00	1.557.378,72	6.141.844,11	
Transferências das Compensações Financeiras pela Exploraç	8.521,00		741,04	
Transferências de Recursos do Sistema Único de Saúde – SU	1.201.453,00			
Transferências de Convênios dos Estados e DF e de Suas En	1.616.457,00	35.473,00	141.985,31	
Outras Transferências dos Estados e Distrito Federal	1.270.161,00	6.223,43	24.431,56	
Transferências de Outras Instituições Públicas	8.984.733,00	1.276.436,99	5.712.268,37	5.905.769,93
Transferências de Recursos do Fundo de Manutenção e Desen	8.899.050,00	1.276.436,99	5.712.268,37	5.905.769,93
Demais Transferências de Outras Instituições Públicas	85.683,00			
Outras Receitas Correntes	69.803,00	29.953,76	51.807,69	20.640,24
Multas Administrativas, Contratuais e Judiciais	17.850,00			
Multas Administrativas, Contratuais e Judiciais	17.850,00			
Indenizações, Restituições e Ressarcimentos	50.151,00	29.953,76	51.807,69	20.640,24
Restituições	50.151,00	29.953,76	51.807,69	20.640,24
Demais Receitas Correntes	1.802,00			
Outras Receitas Correntes	1.802,00			
Receitas de Capital	7.108.746,00	299.982,00	1.742.073,98	1.620.141,53
Operações de Crédito	417.887,00			
Operações de Crédito - Mercado Interno	417.887,00			
Operações de Crédito Contratuais - Mercado Interno	417.887,00			
Alienação de Bens	64.404,00			
Alienação de Bens Móveis	32.202,00			
Alienação de Bens Móveis e Semoventes	32.202,00			
Alienação de Bens Imóveis	32.202,00			
Alienação de Bens Imóveis	32.202,00			
Transferências de Capital	6.626.455,00	299.982,00	1.742.073,98	1.620.141,53

ESTADO DO CEARÁ
PREFEITURA MUNICIPAL DE ALCÂNTARAS.
RELATÓRIO RESUMIDO DA EXECUÇÃO ORÇAMENTÁRIA
DEMONSTRATIVO DO RESULTADO PRIMÁRIO
ORÇAMENTO FISCAL E DA SEGURIDADE FISCAL
JANEIRO A AGOSTO 2023/4º BIMESTRE JULHO-AGOSTO


RREO – Anexo VI (LRF, Art. 53, inciso III)

RECEITAS PRIMÁRIAS	PREVISÃO ATUALIZADA	RECEITAS REALIZADAS		
		No Bimestre	Até o Bimestre/ 2023	Até o Bimestre/ 2022
Transferências da União e de suas Entidades	2.834.838,00	199.982,00	761.755,49	95.141,53
Transferências de Recursos do Fundo Nacional de Assistênc	328.456,00			
Transferências de Convênios da União e de suas Entidades	2.506.382,00	199.982,00	761.755,49	
Transferências dos Estados e do Distrito Federal e de suas	3.791.617,00	100.000,00	980.318,49	1.525.000,00
Transferências de Convênios dos Estados e DF e de Suas En	2.032.163,00	100.000,00	980.000,00	
Outras Transferências de Recursos dos Estados	1.759.454,00		318,49	
RECEITAS PRIMÁRIAS DE CAPITAL	6.626.455,00	299.982,00	1.742.073,98	1.620.141,53
RECEITA PRIMÁRIA TOTAL (VII)	67.746.527,00	9.405.026,65	39.102.880,96	34.916.601,42

ESTADO DO CEARÁ
PREFEITURA MUNICIPAL DE ALCÂNTARAS.
RELATÓRIO RESUMIDO DA EXECUÇÃO ORÇAMENTÁRIA
DEMONSTRATIVO DO RESULTADO PRIMÁRIO
ORÇAMENTO FISCAL E DA SEGURIDADE FISCAL
JANEIRO A AGOSTO 2023/4º BIMESTRE JULHO-AGOSTO

RREO – Anexo VI (LRF, Art. 53, inciso III)

DESPESAS PRIMÁRIAS	DOTAÇÃO ATUALIZADA	DESPESAS LIQUIDADAS		
		No Bimestre	Até o Bimestre/ 2023	Até o Bimestre/ 2022
DESPESAS CORRENTES	52.074.374,69	7.382.248,38	30.632.879,70	28.189.288,42
PESSOAL E ENCARGOS SOCIAIS	27.070.184,32	3.105.407,16	16.332.709,62	15.224.148,59
OUTRAS DESPESAS CORRENTES	25.004.190,37	4.276.841,22	14.300.170,08	12.965.139,83
DESPESAS PRIMÁRIAS CORRENTES(X)	52.074.374,69	7.382.248,38	30.632.879,70	28.189.288,42
DESPESAS DE CAPITAL	10.478.840,31	1.275.343,42	5.858.811,74	2.523.177,80
INVESTIMENTOS	9.996.702,31	1.217.436,61	5.632.993,79	2.133.190,94
INVERSOES FINANCEIRAS	7.812,00			
AMORTIZACAO DA DIVIDA	474.326,00	57.906,81	225.817,95	389.986,86
DESPESAS PRIMÁRIAS DE CAPITAL(XV)	10.004.514,31	1.217.436,61	5.632.993,79	2.133.190,94
RESERVA DE CONTIGÊNCIA(XVI)	214.485,00			
RESERVA DO RPPS(XVII)	-	-	-	-
DESPESA PRIMÁRIA TOTAL(XVIII)	62.293.374,00	8.599.684,99	36.265.873,49	30.322.479,36
RESULTADO PRIMÁRIO(XIX)	5.453.153,00	805.341,66	2.837.007,47	4.594.122,06
SALDO DE EXERCÍCIOS ANTERIORES	-	-	-	
DISCRIMINAÇÃO DA META FISCAL			VALOR CORRENTE	
META DE RESULTADO PRIMÁRIO FIXADA NO ANEXO DE METAS FISCAIS DA LDO PARA O EXERCICIO DE REFERÊNCIA			-	



JOAQUIM FREIRE CARVALHO
PREFEITO MUNICIPAL



PAULO AUGUSTO PINTO TREIXEIRA
CONTADOR RESPONSÁVEL

ESTADO DO CEARÁ
 PREFEITURA MUNICIPAL DE ALCÂNTARAS.
 RELATÓRIO DE GESTÃO FISCAL
 DEMONSTRATIVO DOS RESTOS A PAGAR
 ORÇAMENTO FISCAL E DA SEGURIDADE SOCIAL
 JANEIRO A AGOSTO DE 2023


RGF – ANEXO VII (LRF, art. 55, inciso III, alínea "b")

R\$ 1,00

ÓRGÃO	RESTOS A PAGAR				
	Processados		Suficiência/ Insuficiência antes da Inscrição em Restos a Pagar Não Processados	Não Processados	
	Inscritos			Inscritos Do Exercício	Não inscritos por Insuficiência Financeira
	Exercícios Anteriores	Do Exercício			
ADMINISTRAÇÃO DIRETA Poder Executivo	956.773,62	-51.491.161,94		2.487.968,92	148.780.637,09
TOTAL	956.773,62	-51.491.161,94		2.487.968,92	148.780.637,09

DESTINAÇÃO DE RECURSOS	RESTOS A PAGAR				
	Processados		Suficiência/ Insuficiência antes da Inscrição em Restos a Pagar Não Processados	Não Processados	
	Inscritos			Inscritos Do Exercício	Não inscritos por Insuficiência Financeira
	Exercícios Anteriores	Do Exercício			
TOTAL					

FONTE: Balancetes Mensais



JOAQUIM FREIRE CARVALHO
PREFEITO MUNICIPAL



PAULO AUGUSTO PINTO TREIXEIRA
CONTADOR RESPONSÁVEL


ESTADO DO CEARÁ
PREFEITURA MUNICIPAL DE ALCÂNTARAS.
RUA: ANTUNINO CUNHA S/N
CNPJ:07.598.626/0001-90

DEMONSTRATIVO DAS RECEITAS E DESPESAS COM MANUTENÇÃO E DESENVOLVIMENTO DO ENSINO – MDE

RREO - Anexo VIII (Lei 9.394/96, Art. 72)

Exercício: 2023 4º BIMESTRE - JULHO-AGOSTO

Imposto e Transferências Considerados para o Cálculo	Valor R\$
I.P.T.U	34.380,25
I.R.R.F	248.003,63
I.T.B.I	2.300,00
I.S.S	166.830,85
DIVIDA ATIVA DE IMPOSTOS	33.472,66
JUROS, MULTAS E ATUALIZAÇÃO MONETÁRIA DE IMPOSTOS E DÍVIDA ATIVA	0,00
QUOTA PARTE DE FPM	14.345.053,29
QUOTA PARTE DO ITR	192,31
COTA PARTE DO IPVA	596.103,95
COTA PARTE DO ICMS	5.527.845,25
COTA PARTE DO IPI	17.812,66
LEI COMPLEMENTAR Nº 87/96	0,00
TOTAL DOS IMPOSTOS E TRANSFERÊNCIAS	20.971.994,85
VALOR A APLICAR (ART. 212, C.F.) - 25% DO TOTAL DOS IMPOSTOS E TRANSFERÊNCIAS	5.242.998,71
COMPLEMENTAÇÃO FUNDEB	3.946.971,16
Despesas Consideradas como Aplicação em Manutenção e Desenvolvimento do Ensino	Valor R\$
(+) GASTOS COM EDUCAÇÃO - DESPESA EMPENHADA (FUNÇÃO 12)	13.408.746,32
(+) RESTOS A PAGAR INSCRITO EM EXERCÍCIOS ANTERIORES E LIQUIDADOS NO ATUAL EXERCÍCIO	25.000,00
(-) RESULTADO LÍQUIDO DAS TRANSFERÊNCIAS DO FUNDEB (DEUDÇÕES)	3.925.314,09
(-) RESTOS A PAGAR NÃO PROCESSADOS INSCRITO NO EXERCÍCIO, RELATIVO A EDUCAÇÃO	702.298,11
(-) ENSINO MÉDIO (SUB-FUNÇÃO 362)	0,00
(-) ENSINO PROFISSIONAL (SUB-FUNÇÃO 363)	0,00
(-) ENSINO SUPERIOR (SUB-FUNÇÃO 364)	0,00
(-) DESPESAS REALIZADAS COM RECURSOS DE TRANSFERÊNCIAS VOLUNTÁRIAS	714.507,71
(-) DESPESAS REALIZADAS COM COMPLEMENTAÇÃO DO FUNDEB	3.946.971,16
VALOR APLICADO	4.144.655,25
PERCENTUAL APLICADO	19,76%
DEFICIT	1.098.343,46



JOAQUIM FREIRE CARVALHO
PREFEITO MUNICIPAL




PAULO AUGUSTO PINTO TREIXEIRA
CONTADOR RESPONSÁVEL

ESTADO DO CEARÁ
PREFEITURA MUNICIPAL DE ALCÂNTARAS.
RELATÓRIO RESUMIDO DA EXECUÇÃO ORÇAMENTÁRIA
DEMONSTRATIVO DAS RECEITAS DE OPERAÇÕES DE CRÉDITOS E DESPESA DE CAPITAL
ORÇAMENTO FISCAL E DA SEGURIDADE SOCIAL
JANEIRO A AGOSTO 2023/BIMESTRE JULHO-AGOSTO

LRF – art. 53, paragrafo 1º, inciso I, Anexo IX

R\$ 1,00

RECEITAS	PREVISÃO ATUALIZADA (a)	RECEITAS REALIZADAS		
		No Bimestre	Até o Bimestre (b)	SALDO A REALIZAR (a - b)
RECEITAS DE OPERAÇÕES DE CRÉDITO (I)				
DESPESAS LIQUIDADAS				
DESPESAS	PREVISÃO ATUALIZADA (a)	No Bimestre	Até o bimestre (b)	SALDO A REALIZAR (a - b)
DESPESAS DE CAPITAL	10.478.840,31	1.275.343,42	5.858.811,74	4.620.028,57
(-) Incentivos Fiscais e Contribuintes				
(-) Incentivos Fiscais a Contribuinte por Instituições Financeiras				
DESPESA DE CAPITAL LÍQUIDA (II)	10.478.840,31	1.275.343,42	5.858.811,74	4.620.028,57
DIFERENÇA (I-II)	-10.478.840,31	-1.275.343,42	-5.858.811,74	-4.620.028,57



JOAQUIM FREIRE CARVALHO
PREFEITO MUNICIPAL



PAULO AUGUSTO PINTO TREIXEIRA
CONTADOR RESPONSÁVEL


ESTADO DO CEARÁ
PREFEITURA MUNICIPAL DE ALCÂNTARAS.
RUA: ANTUNINO CUNHA S/N
CNPJ:07.598.626/0001-90

DEMONSTRATIVO DA RECEITA DE IMPOSTOS LÍQUIDA E DAS DESPESAS PRÓPRIAS COM AÇÕES E SERVIÇOS PÚBLICOS DE SAÚDE

RREO – ANEXO XII (ADCT, art. 77)

Exercício: 2023 4º BIMESTRE - JULHO-AGOSTO

Imposto e Transferências Considerados para o Cálculo	Valor R\$
I.P.T.U	34.380,25
I.R.R.F	248.003,63
I.T.B.I	2.300,00
I.S.S	166.830,85
DIVIDA ATIVA DE IMPOSTOS	33.472,66
JUROS, MULTAS E ATUALIZAÇÃO MONETÁRIA DE IMPOSTOS E DÍVIDA ATIVA	0,00
QUOTA PARTE DE FPM	13.473.461,14
QUOTA PARTE DO ITR	192,31
COTA PARTE DO IPVA	596.103,95
COTA PARTE DO ICMS	5.527.845,25
COTA PARTE DO IPI	17.812,66
LEI COMPLEMENTAR Nº 87/96	0,00
TOTAL DOS IMPOSTOS E TRANSFERÊNCIAS	20.100.402,70
VALOR A APLICAR (ART. 77, ADCT) - 15% DO TOTAL DOS IMPOSTOS E TRANSFERÊNCIAS	3.015.060,41
Despesas Consideradas como Aplicação em Saúde	Valor R\$
(+) GASTOS COM SAÚDE - DESPESA EMPENHADA (FUNÇÃO 10)	8.854.593,79
(+) RESTOS A PAGAR INSCRITO EM EXERCÍCIOS ANTERIORES E LIQUIDADOS NO ATUAL EXERCÍCIO	11.666,68
(-) RESTOS A PAGAR NÃO PROCESSADOS INSCRITO NO EXERCÍCIO RELATIVO A SAÚDE	898.484,15
(-) INATIVOS E PENSIONISTA	0,00
(-) SERVIÇO DE LIMPEZA E TRATAMENTO DE RESÍDUOS SÓLIDOS	0,00
(-) ASSISTÊNCIA MÉDICA E ODONTOLÓGICA A SERVIDORES	0,00
(-) SANEAMENTO BÁSICO (EXCETO PARA CONTROLE DE VETORES)	0,00
(-) DESPESAS REALIZADA COM RECURSOS DE TRANSFERÊNCIAS VOLUNTÁRIAS E OPERAÇÕES DE CRÉDITOS	3.428.923,35
VALOR APLICADO	4.538.852,97
PERCENTUAL APLICADO	22,58%
SUPERAFIT	1.523.792,56



JOAQUIM FREIRE CARVALHO
PREFEITO MUNICIPAL



PAULO AUGUSTO PINTO TREIXEIRA
CONTADOR RESPONSÁVEL

ESTADO DO CEARÁ
PREFEITURA MUNICIPAL DE ALCÂNTARAS.
RELATÓRIO RESUMIDO DA EXECUÇÃO ORÇAMENTÁRIA
DEMONSTRATIVO SIMPLIFICADO DO RELATÓRIO RESUMIDO DA EXECUÇÃO ORÇAMENTÁRIA
ORÇAMENTO FISCAL E DA SEGURIDADE SOCIAL
JANEIRO A AGOSTO 2023/4º BIMESTRE JULHO-AGOSTO

RGF - LRF, art. 48 - Anexo XIV

R\$ 1,00


BALANÇO ORÇAMENTÁRIO - RECEITAS		No Bimestre	Até o Bimestre		
Previsão Inicial da Receita			62.767.700,00		
Previsão Atualizada da Receita			62.767.700,00		
Receita Realizada		8.550.434,98	36.491.691,44		
Saldo do Exercício Anterior					
Déficit Orçamentário			1.314.124,57		
BALANÇO ORÇAMENTÁRIO - DESPESAS		No Bimestre	Até o Bimestre		
Dotação Inicial			62.767.700,00		
Créditos Adicionais					
Dotação Atualizada			62.767.700,00		
Despesas Empenhadas		6.477.901,50	40.562.173,31		
Despesas Liquidadas		8.657.591,80	36.491.691,44		
Superavit Orçamentário					
DESPESA POR FUNÇÃO / SUBFUNÇÃO		No Bimestre	Até o Bimestre		
Despesas Empenhadas		6.477.901,50	40.562.173,31		
Despesas Liquidadas		8.657.591,80	36.491.691,44		
RECEITA CORRENTE LÍQUIDA - RCL			Até o Bimestre		
Receita Corrente Líquida			49.545.884,85		
RECEITAS E DESPESAS DOS REGIMES PREVIDENCIÁRIOS		No Bimestre	Até o Bimestre		
Regime Geral de Previdência Social					
Receitas Previdenciárias Realizadas(I)					
Despesas Previdenciárias Liquidadas(II)					
Resultado Previdenciário (III) = (I-II)					
RESULTADO NOMINAL E PRIMÁRIO		Metas Fixadas na LDO	Resultado Apurado Até Bimestre	% em Relação as Metas	
Resultado Nominal			151.824.789,13		
Resultado Primário			2.837.007,47		
MOVIMENTAÇÃO DE RESTOS A PAGAR		Inscritos Exercícios Anteriores	Até o Bimestre		Saldo a Pagar
			Cancelados	Pagamento	
RESTOS A PAGAR PROCESSADOS					
Poder Executivo		-50.534.388,32			-50.534.388,32
RESTOS A PAGAR NÃO PROCESSADOS					
Poder Executivo		441.692,89			441.692,89
TOTAL					
DESPESA COM MANUTENÇÃO DE ENSINO - MDE		Valor Apurado Até o Bimestre	Limites Constitucionais Anuais		
			% Mínimo Aplicado	% Aplicado Até o Bim.	
Mínimo Anual de <18% / 25%> das Rec. de Impos. na Manut. Des. Ensino - MDE		6.283.015,06	25%	29,93 %	
Mínimo Anual de <60%> das Despesas com MDE no Ensino Fundamental					
Mínimo Anual de <60%> do FUNEB na Remuneração dos Prof. Ensino Fundamental					
RECEITA DE OPERAÇÕES DE CRÉDITOS E DESPESA DE CAPITAL		Valor Apurado Até o Bimestre	Saldo a Realizar		
Receitas de Operações de Créditos					
Despesas de Capital Líquida					
PROJEÇÃO ATUARIAL DOS REGIMES DE PREVIDÊNCIA		2021	2022	2021	2022
Regime Próprio de Previdência Social dos Servidores					
RECEITA DE ALIENAÇÃO DE ATIVOS E APLICAÇÃO DE RECURSOS		Valor Apurado Até o Bimestre	Saldo a Realizar		
Receita de Capital Resultante de Alienação de Ativos					
Aplicação de Recursos de Alienação de Ativos					
DESPESAS COM AÇÕES E SERVIÇOS PÚBLICOS DE SAÚDE		Valor Apurado Até o Bimestre	Limites Constitucionais Anuais		
			% Mínimo Aplicado	% Aplicado Até o Bim.	
Despesas Próprias com Ações e Serviços Públicos de Saúde		4.538.852,97	15%	22,49	

ESTADO DO CEARÁ
PREFEITURA MUNICIPAL DE ALCÂNTARAS.
RELATÓRIO RESUMIDO DA EXECUÇÃO ORÇAMENTÁRIA
DEMONSTRATIVO SIMPLIFICADO DO RELATÓRIO RESUMIDO DA EXECUÇÃO ORÇAMENTÁRIA
ORÇAMENTO FISCAL E DA SEGURIDADE SOCIAL
JANEIRO A AGOSTO 2023/4º BIMESTRE JULHO-AGOSTO

RGF - LRF, art. 48 - Anexo XIV

R\$ 1,00

BALANÇO ORÇAMENTÁRIO - RECEITAS		No Bimestre	Até o Bimestre		
Previsão Inicial da Receita			62.767.700,00		
Previsão Atualizada da Receita			62.767.700,00		
Receita Realizada		8.550.434,98	36.491.691,44		
Saldo do Exercício Anterior					
Déficit Orçamentário			1.314.124,57		
BALANÇO ORÇAMENTÁRIO - DESPESAS		No Bimestre	Até o Bimestre		
Dotação Inicial			62.767.700,00		
Créditos Adicionais					
Dotação Atualizada			62.767.700,00		
Despesas Empenhadas		6.477.901,50	40.562.173,31		
Despesas Liquidadas		8.657.591,80	36.491.691,44		
Superavit Orçamentário					
DESPESA POR FUNÇÃO / SUBFUNÇÃO		No Bimestre	Até o Bimestre		
Despesas Empenhadas		6.477.901,50	40.562.173,31		
Despesas Liquidadas		8.657.591,80	36.491.691,44		
RECEITA CORRENTE LÍQUIDA - RCL			Até o Bimestre		
Receita Corrente Líquida			49.545.884,85		
RECEITAS E DESPESAS DOS REGIMES PREVIDENCIÁRIOS		No Bimestre	Até o Bimestre		
Regime Geral de Previdência Social					
Receitas Previdenciárias Realizadas(I)					
Despesas Previdenciárias Liquidadas(II)					
Resultado Previdenciário (III) = (I-II)					
RESULTADO NOMINAL E PRIMÁRIO		Metas Fixadas na LDO	Resultado Apurado Até Bimestre	% em Relação as Metas	
Resultado Nominal			151.824.789,13		
Resultado Primário			2.837.007,47		
MOVIMENTAÇÃO DE RESTOS A PAGAR		Inscritos Exercícios Anteriores	Até o Bimestre		Saldo a Pagar
			Cancelados	Pagamento	
RESTOS A PAGAR PROCESSADOS					
Poder Executivo		-50.534.388,32			-50.534.388,32
RESTOS A PAGAR NÃO PROCESSADOS					
Poder Executivo		441.692,89			441.692,89
TOTAL					
DESPESA COM MANUTENÇÃO DE ENSINO - MDE		Valor Apurado Até o Bimestre	Limites Constitucionais Anuais		
			% Mínimo Aplicado	% Aplicado Até o Bim.	
Mínimo Anual de <18% / 25%> das Rec. de Impos. na Manut. Des. Ensino - MDE		4.144.655,25	25%	19,76 %	
Mínimo Anual de <60%> das Despesas com MDE no Ensino Fundamental					
Mínimo Anual de <60%> do FUNEB na Remuneração dos Prof. Ensino Fundamental					
RECEITA DE OPERAÇÕES DE CRÉDITOS E DESPESA DE CAPITAL		Valor Apurado Até o Bimestre	Saldo a Realizar		
Receitas de Operações de Créditos					
Despesas de Capital Líquida					
PROJEÇÃO ATUARIAL DOS REGIMES DE PREVIDÊNCIA		2021	2022	2021	2022
Regime Próprio de Previdência Social dos Servidores					
RECEITA DE ALIENAÇÃO DE ATIVOS E APLICAÇÃO DE RECURSOS		Valor Apurado Até o Bimestre	Saldo a Realizar		
Receita de Capital Resultante de Alienação de Ativos					
Aplicação de Recursos de Alienação de Ativos					
DESPESAS COM AÇÕES E SERVIÇOS PÚBLICOS DE SAÚDE		Valor Apurado Até o Bimestre	Limites Constitucionais Anuais		
			% Mínimo Aplicado	% Aplicado Até o Bim.	
Despesas Próprias com Ações e Serviços Públicos de Saúde		4.538.852,97	15%	22,49	


JOAQUIM FREIRE CARVALHO
PREFEITO MUNICIPAL


PAULO AUGUSTO PINTO TREIXEIRA
CONTADOR RESPONSÁVEL